



RELEASENOTES
JOIN ZAAK & DOCUMENT

DECOS.COM

DECOS
DEFINING TOMORROW

INHOUDSOPGAVE

RELEASENOTES JOIN Zaak & Document

1.	RELEASENOTES VERSIE 6.0.10	3
2.	RELEASENOTES VERSIE 6.0.9	18
3.	RELEASENOTES PATCH 6.0.8	26
4.	RELEASENOTES PATCH 6.0.7	38
5.	RELEASENOTES PATCH 6.0.6	55
6.	RELEASENOTES PATCH 6.0.5	66
7.	RELEASENOTES PATCH 6.0.4	68
8.	RELEASENOTES PATCH 6.0.3	69
9.	RELEASENOTES PATCH 6.0.2	71
10.	RELEASENOTES PATCH 6.0.1	73

1. RELEASENOTES VERSIE 6.0.10

Nr.	Omschrijving
8979	Wanneer dossiertabs aanstaan worden alleen documenten met een gekoppelde tab getoond
8968	RTF sjablonen kunnen niet worden geselecteerd
8966	Wanneer een veld in een iWriter sjabloon is gekoppeld met het MEMO veld, wordt de tekst afgebroken
8965	Een [Enter] in een iWriter sjabloon leidt tot de code _x000d_ in het MEMO veld in JOIN
8958	Wanneer je via het menu "Beheer" > "Gebruikers" aflopend sorteert, dan worden er geen gebruikers weergegeven.
8947	Verschillende issues bij het zoeken en invoeren van registraties in boeken met strikte filtercondities
8936	Het is niet mogelijk om zaakdocumenten in bulk te verplaatsen
8934	Maak het mogelijk om tijdelijk nog niet gevalideerde items te verbergen voor administrators
8933	Schermblijft hangen na de antwoordwizard
8931	Zet externe identifiers direct bij het aanmaken van registraties
8927	Checklistuitkomsten worden al ingevuld bij het doorsturen van activiteiten
8926	Veldomschrijvingen in het zaken itemprofiel zijn leeg, terwijl deze in het formulier wel worden getoond.
8923	Notities bij activiteiten die aangemaakt zijn in Decos D5 worden niet getoond in JOIN Zaak & Document
8920	Verander het bericht dat gebruikers dwingt te filteren in boeken die strikte filtercondities vereisen
8915	Vergroot het veld "naam product" in het zaaktype itemprofiel van 100 naar 250 karakters
8912	Er worden 2 regels aangemaakt bij commentaar wanneer de zaak wordt opgeschort
8910	Koppelen adres aan contactmoment

8905	Het "sluit venster" icoon is niet zichtbaar wanneer procesinformatie wordt geopend vanuit de werkvoorraad in 4-frame modus
8899	Het open bestand venster wordt verkeerd weergegeven in JOIN Zaak & Document
8896	Het veld "servicenorm" wordt niet leeggemaakt in de zaaktype metadata in JOIN Admin
8886	Het meldingenvenster sluit niet automatisch wanneer in het 3-frame scherm wordt geklikt
8868	[JOIN Samen] De waarde in het veld Afgehandeld wordt teruggezet naar "N"
8867	[JOIN Samen] Wijzigingen in het documenttype worden niet gesynchroniseerd
8845	Sla "Datum verzonden" op in het DATE7 veld in het uitgaande documentprofiel
8832	Functieknoppen in JOIN Now zijn alleen zichtbaar of actief wanneer de gebruiker daar voldoende rechten voor heeft
8816	[JOIN Samen] Maak het mogelijk om later te veranderen met welke partners een zaak is gedeeld
8808	Verbeter de performance van het ophalen van lijsten hiërarchische boeken
8784	Boekfilters zijn niet direct zichtbaar in de werkvoorraad
8783	Wanneer een overzicht wordt aangemaakt vanaf de workflowtab, wordt alleen de workflow getoond en niet de activiteiten
8760	Gepubliceerde zaaktypen zijn niet direct zichtbaar wanneer zowel JOIN Zaak als JOIN Zaaktypen tegelijkertijd actief zijn
8759	Het is niet mogelijk om een sjabloon te selecteren waarin een dubbele spatie voorkomt
8757	Het documentboek "zaakdocumenten" komt meerdere keren voor in het navigatiepaneel
8756	Negeer de spatie bij het invoeren van meerdere emailadressen in JOIN
8743	Maak het niet mogelijk om een workflow toe te wijzen aan een gebruiker zonder behandelrechten
8701	Maak het mogelijk om een zaaktyperelatie met hetzelfde zaaktype te maken
8688	Voeg de eigenschap opschorttermijn toe aan het zaaktype in JOIN Zaaktypen en pas deze toe in JOIN Zaak & Document
8676	Wanneer de tabelwaarde overeenkomt met de standaard waarde, worden subniveaus van de tabel niet correct overgenomen

8636	Het filter in "globaal zoeken" wordt onthouden wanneer wordt genavigeerd naar "werkvoorraad"
8624	Gebruik de lijstvolgorde bij het weergeven van persoonlijke overzichten
8616	Optimaliseren van geparametriseerde queries
8605	Voeg de eigenschappen "documentstatus" en "documentkenmerk" toe aan het itemprofiel "zaakdocumenten"
8601	Toon gelijkwaardige dossiers in de huidige tab van een registratie
8585	Wijzig de volgorde van de acties in het actiemenu van de werkvoorraad
8581	Vul een standaard omschrijving in voor het bericht dat wordt verzonden bij het bereiken van een status
8577	De uitklaplijst met behandelaren wordt niet getoond bij het bulk wijzigen van een werkvoorraad overzicht
8573	Wanneer een HTML-mailing wordt verzonden naar een mailingcode met zowel adressen als contactpersonen wordt de mail niet aan alle adressen verzonden
8568	Onthoud de instelling "bewaars verzonden email in" voor iedere gebruiker
8558	Wanneer een tabelwaarde wordt gewijzigd in JOIN Zaaktypen, deactiveer de oude waarde en maak een nieuwe waarde aan in JOIN Admin
8545	Toon de omschrijving van een tabelwaarde in de uitkomsttabel (werkvoorraad)
8502	Bij het annuleren van een zaak wordt de vernietigingsdatum niet berekend
8438	Toon een waarschuwing als de pagina wordt verlaten wanneer een uitkomst wordt gekozen en de afhandelknop niet wordt geselecteerd
8395	Sta het toe om een adres aan te maken vanuit JOIN Now

Introductie

UW DIGITALE AMBITIES WAARMAKEN MET JOIN

Hallo JOIN-er!

Het is weer tijd voor een nieuwe update van JOIN Zaak & Document: versie 6.0.10.

Nieuw in versie 6.0.10 is de eerste officiële versie van de nieuwe oplossing JOIN Besluitvorming, waarmee u volledig binnen het zaakstelsel uw besluitvormingsproces(sen) kunt inrichten en toepassen. Om gebruik te kunnen maken van JOIN Besluitvorming dient u te beschikken over een geldige licentie voor JOIN Zaaktypen en de module JOIN Besluitvorming.

Daarnaast hebben wij na de release van versie 6.0.9 veel feedback ontvangen over de zaakrapportages. Deze feedback is gebruikt om deze functionaliteit verder te verbeteren. In versie 6.0.10 is de optie om zaakrapportages te maken definitief geïntegreerd. Er is dus geen script meer nodig om de functie te activeren.

Daarnaast vindt u in dit document een uitgebreide beschrijving van de belangrijkste functionele wijzigingen in versie 6.0.10. Het actienummer verwijst naar het totaaloverzicht van acties die zijn vrijgegeven in deze versie. Dit overzicht vindt u op de vorige pagina.

Voor een aantal acties die worden beschreven dient u gebruik te maken van JOIN Zaaktypen. Mocht u hier vragen over hebben, kunt u uiteraard contact met ons opnemen. Wij helpen u graag bij het realiseren van uw digitale ambities!

Wij wensen u veel plezier met versie 6.0.10 en blijf ons vooral verbeter suggesties sturen!

David Bronsveld,
Product Manager

JOIN Besluitvorming

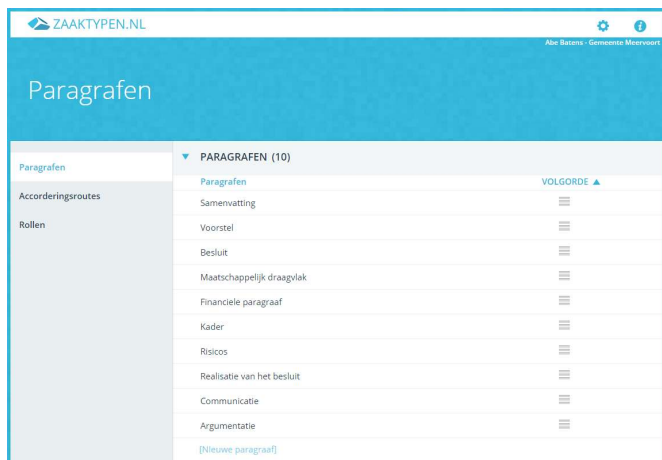
Om gebruik te maken van deze functionaliteit dient u te beschikken over een geldige Zaaktypen-licentie inclusief JOIN Besluitvorming

Algemeen

De oplossing JOIN Besluitvorming stelt u in staat om direct vanuit een zaak een voorstel aan te maken en het besluitvormingsproces inclusief accordering te starten. Het volledige proces - van het aanmaken van het voorstel tot het definitief verwerken van het genomen besluit - doorloopt u vanuit één scherm. Alle actoren in het proces (de opsteller, de manager, het bestuur en het secretariaat) maken van dezelfde schermen gebruik. De schermen zijn grotendeels gelijk aan de werkvoorraad, waardoor het voor de gebruikers makkelijk maakt om mee om te gaan.

Configuratie vanuit JOIN Zaaktypen

Een belangrijk verschil met de eerdere oplossing voor besluitvorming is dat de configuratie volledig in JOIN Zaaktypen plaatsvindt. U hoeft dus niet meer in JOIN Admin te zijn voor het configureren van boeken, itemprofielen, sjablonen en workflow. Alles gebeurt vanuit een simpele beheeromgeving.



U start altijd vanuit de zaak

Een voorstel wordt altijd aangemaakt vanuit een lopende zaak. Handig, want u bent daar toch al de behandelaar van. Daarnaast is alle relevante informatie centraal opgeslagen bij de zaak.



Alle informatie in één scherm

Alle informatie met betrekking tot het voorstel legt u vast in hetzelfde scherm: de verschillende paragrafen waarin u het voorstel motiveert en beargumenteert, de adviezen die u van uw collega's heeft ontvangen en de bijlagen die het voorstel onderbouwen.

The screenshot shows the 'Collegevoorstel (besluitvorming) - 4105' interface. At the top, there is a navigation bar with tabs for 'Opstellen', 'Accorderen', 'Agenderen', 'Vergaderen', and 'Besluit definitief'. The 'Opstellen' tab is active. Below the navigation bar, there is a 'KENMERKEN' section with fields for 'Rappeldatum taak' (15 jun 2016 10:18:46) and 'Wat moet ik doen?' (Voorstel opstellen). The main content area is titled 'VOORSTEL' and contains a 'Samenvatting' section with a rich text editor. Below the editor, there are 'OPSLAAN' and 'ANNULEREN' buttons. At the bottom, there is a 'Voorstel' section with a 'Wijzig' link and a paragraph of placeholder text.

Accordering, vergaderen en besluiten

Alle vervolgstappen worden vervolgens binnen dezelfde schermen uitgevoerd: de goedkeuringstappen, het voorbereiden van de vergadering (inclusief naadloze integratie met JOIN Agenderen) en het daadwerkelijk nemen van het besluit. Dit maakt JOIN Besluitvorming een alles-in-één oplossing.

The screenshot shows the 'Collegevoorstel (besluitvorming) - 4105' interface in the 'Accorderen' phase. The 'Accorderen' tab is active. Below the navigation bar, there is a 'KENMERKEN' section with fields for 'Rappeldatum taak' (01 jul 2016 21:33:50) and 'Wat moet ik doen?' (Bewaak voortgang van dit voorstel). The main content area is titled 'ACCORDERING' and contains a 'COLLEGE (BESTUUR)' section. Below this, there is a list of four members: Aniek Kusters, Anno Wietze Hiemstra, Gaby Boerboom, and Karel Loohuis. Each member has a profile picture, a name, and a set of radio buttons for 'Akkoord', 'Bespreken', and 'Niet aanwezig'. Below each member's name is a text input field labeled 'Voeg commentaar toe'. At the bottom right, there is an 'OPSLAAN' button.

Zaakrapportages

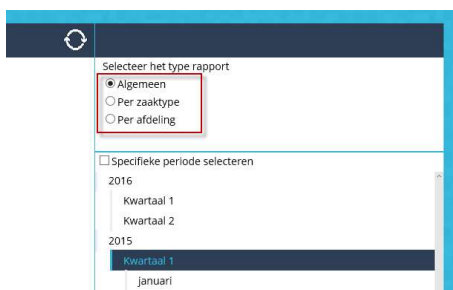
Om gebruik te maken van deze functionaliteit dient u te beschikken over een geldige Zaaktypen-licentie

Algemeen

Met de standaard zaakrapportages kunt u eenvoudig rapportages aanmaken op de volgende drie niveaus:

- Algemeen: een rapportage over alle zaken in het zaakstelsel binnen de door u geselecteerde periode;
- Per organisatieonderdeel: een rapportage van bijvoorbeeld een specifieke afdeling en bijbehorende teams binnen de door u geselecteerde periode;
- Per zaaktype: een specifieke rapportage van een door u gekozen proces binnen de door u geselecteerde periode.

Een rapportage bevat altijd anonieme gegevens en toont geen inhoudelijke informatie over zaken. Deze rapportages kunt u met de standaard overzichtsfuncties van JOIN Zaak & Document voor uw organisatie genereren.



De rapportagefunctie kunt u binnen JOIN Zaak & Document benaderen via de navigatiebalk:

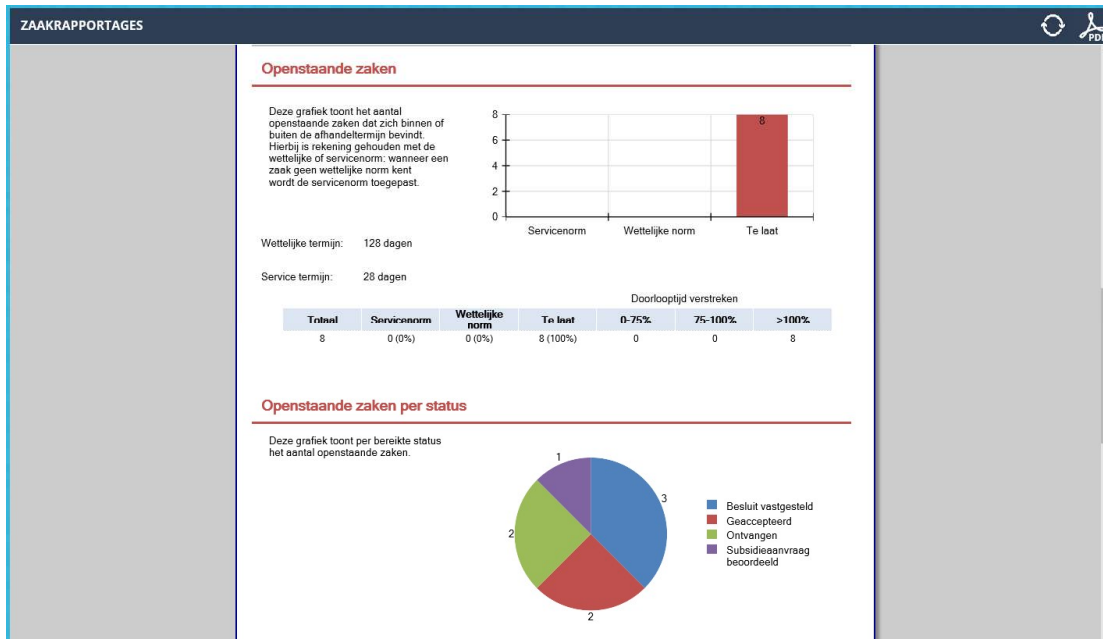


Het zaakrapport

Ieder zaakrapport kent dezelfde opbouw:

- Gestarte zaken versus afgehandelde zaken: hoeveel zaken zijn gestart in de geselecteerde periode en de afgehandelde zaken in de periode?;
- Openstaande zaken: hoeveel zaken staan er open, hoeveel zijn er te laat of nog binnen de tijd? Hierbij wordt ook rekening gehouden met wettelijke- en servicenormen. In het specifieke zaaktyperapport wordt tevens weergegeven hoeveel zaken er per status nog open staan;
- Afgehandelde zaken: hoeveel zaken zijn er in deze periode afgehandeld, binnen of buiten de termijn? Bij het specifieke zaaktyperapport wordt daarnaast de uitkomst getoond.

U kunt het rapport ook als pdf openen. U kunt het rapport dan eenvoudig opslaan en delen buiten JOIN Zaak & Document. Uiteraard wordt er in het pdf netjes weergegeven op welke periode het rapport betrekking heeft.



Het zaakrapport inplannen

Wanneer u het rapport periodiek wilt laten versturen naar bijvoorbeeld uw afdelingsmanager, dan kunt u een zogenaamd 'terugkeerpatroon' instellen voor het rapport. Het rapport wordt dan op het ingestelde moment per mail (met het rapport als aangehechte pdf) verzonden.



8915: Vergroot het veld "naam product" in het zaaktype itemprofiel van 100 naar 250 karakters
Om gebruik te maken van deze functionaliteit dient u te beschikken over een geldige Zaaktypen-licentie

Vanaf de eerstvolgende release van JOIN Klantcontact (JKC) zal gebruik worden gemaakt van de producten die bij het zaaktype worden vastgelegd. Om deze integratie mogelijk te maken is deze kleine aanpassing gedaan. Wanneer een zaaktype gekoppeld is aan één of meerdere producten uit de product- en dienstencatalogus (PDC), dan worden deze vastgelegd bij de zaaktype-metadata in JOIN Admin. JKC maakt van deze gegevens uiteindelijk gebruik bij het bepalen van product- en zaaktype (bij het registreren van een nieuwe zaak)

8808: Verbeter de performance van het ophalen van lijsten hiërarchische boeken

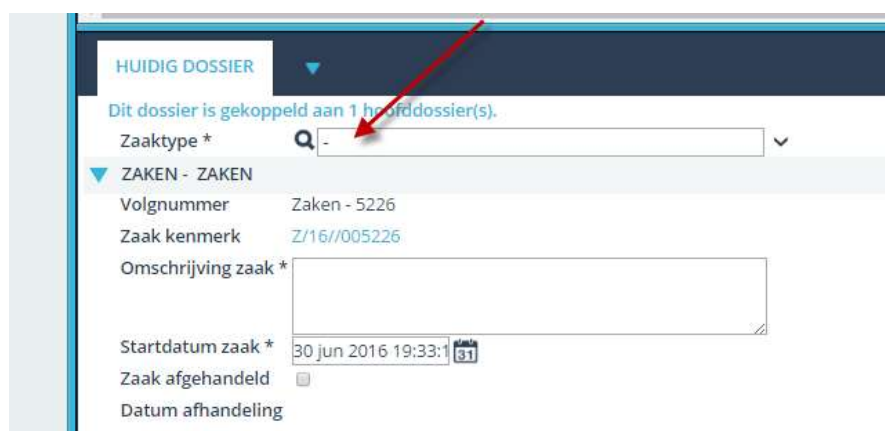
Werkt u met het zaakstelsel op basis van JOIN Zaaktypen, dan bent u bekend met de term "hiërarchische boeken". Dit zijn collecties in de interface niet apart zichtbaar zijn, maar "gebundeld" onder een collectie. Dit heeft veel voordelen, onder andere op het gebied van autorisatie, hergebruik van metadata en nummering.

Nu het gebruik van deze werkwijze toeneemt (ook door klanten die niet zaakgericht werken!) zijn we ook constant bezig met het verbeteren van de performance bij het laden van registraties en collecties.

Klanten die zaakgericht werken zijn gewend dat de hiërarchische collectie flink kan uitdijen. Waarbij meer dan 300 zaaktypen (= boeken) geen uitzondering is. Om bij een nieuwe registratie de lijst met beschikbare boeken snel te kunnen ophalen maken we gebruik van een andere techniek voor het laden van de lijst.

Omdat deze nieuwe techniek niet goed om kan gaan met een lege regel, ziet u in plaats van de lege regel een "streepje". Zie ook onderstaande schermafbeelding. U kunt op 2 manieren een waarde selecteren:

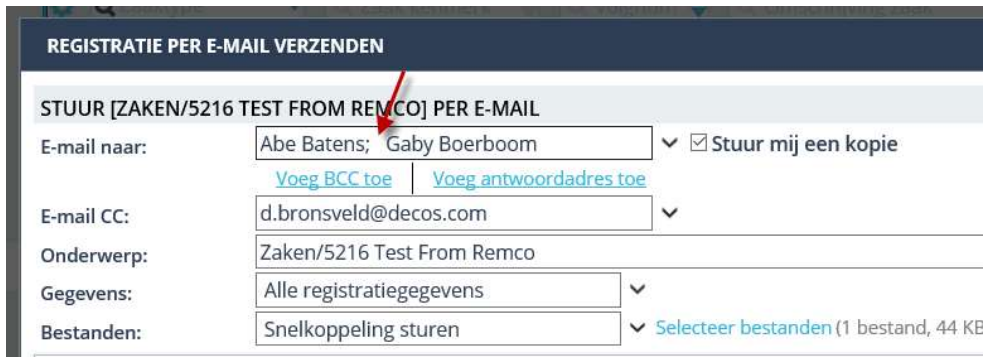
1. Automatisch aanvullen door een waarde in te typen. De focus wordt automatisch op het streepje gezet, dus extra klikken is niet nodig.
2. Klik op het pijltje (rechts) om de uitklaplijst te openen en een waarde te selecteren.



The screenshot shows a web interface for creating a case. At the top, there is a dark blue header with the text "HUIDIG DOSSIER" and a dropdown arrow. Below this, a message states "Dit dossier is gekoppeld aan 1 hoofd dossier(s)". The main form area is titled "ZAKEN - ZAKEN" and contains several fields: "Zaaktype *" with a search icon and a dropdown arrow, "Volgnummer" with the value "Zaken - 5226", "Zaak kenmerk" with the value "Z/16//005226", "Omschrijving zaak *" with an empty text box, "Startdatum zaak *" with a date picker showing "30 jun 2016 19:33:1" and a calendar icon, "Zaak afgehandeld" with a checkbox, and "Datum afhandeling" with an empty field. A red arrow points to the search icon in the "Zaaktype" field.

8756: Negeer de spatie bij het invoeren van meerdere emailadressen in JOIN

Wanneer vanuit JOIN Zaak & Document wordt gemaïld, is het mogelijk om de mail naar meerdere adressen te sturen. Dit gaat echter fout wanneer er spaties tussen zitten. Vanaf versie 6.0.10 wordt hier beter rekening mee gehouden. Eventuele spaties worden genegeerd.



REGISTRATIE PER E-MAIL VERZENDEN

STUUR [ZAKEN/5216 TEST FROM REMCO] PER E-MAIL

E-mail naar: Abe Batens; Gaby Boerboom Stuur mij een kopie
[Voeg BCC toe](#) | [Voeg antwoordadres toe](#)

E-mail CC: d.bronsveld@decos.com

Onderwerp: Zaken/5216 Test From Remco

Gegevens: Alle registratiegegevens

Bestanden: Snelkoppeling sturen [Selecteer bestanden](#) (1 bestand, 44 KB)

8624: Gebruik de lijstvolgorde bij het weergeven van persoonlijke overzichten

In eerdere versies van JOIN Zaak & Document werden persoonlijke overzichten altijd weergegeven volgens de formulierweergave en niet volgens de lijstweergave. Dit werkte niet intuïtief, aangezien het overzicht vanuit de lijst wordt gegenereerd. Dit is nu gecorrigeerd. De lijst zoals die in ieder boek wordt getoond bepaalt nu ook hoe het overzicht wordt getoond. Dit kan bijvoorbeeld handig zijn bij het exporteren van het overzicht naar Excel.



Zaken \ Wijzigingsverzoek JOIN Zaak beoordelen				
Wijzigingsverzoek JOIN Zaak beoord	Volgnr	Zaak ker	Omschrijving zaak	Pagina 1 / 5
Wijzigingsverzoek JOIN Zaak beoordelen	2490	Zaak-002490	Overzicht maken van zaakdocumenten.	Gemeente Leide
Wijzigingsverzoek JOIN Zaak beoordelen	2489	Zaak-002489	Binnen CONNECT zouden wij de koppeling willen maken bi...	Gemeente Nede

Genereer een overzicht direct vanuit de lijst

8701: Maak het mogelijk om een zaaktyperelatie met hetzelfde zaaktype te maken

Om gebruik te maken van deze functionaliteit dient u te beschikken over een geldige Zaaktypen-licentie

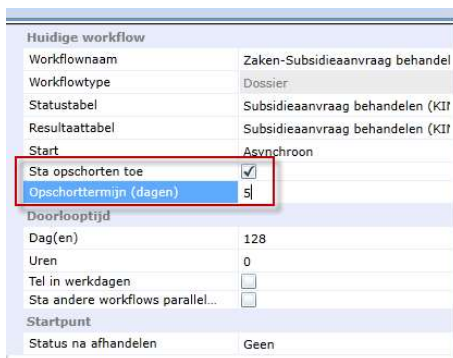
Er bestaan scenario's waarin het handig is om een zaaktyperelatie met hetzelfde zaaktype te maken. Bijvoorbeeld bij een vervolgzaak. Stel dat uw organisatie objecten verhuurt en de potentiële huurder wijst het aanbod af, dan kunt u als vervolgzaak instellen dat een zaak van hetzelfde verhuur-zaaktype opnieuw start.



8688: Voeg de eigenschap opschorttermijn toe aan het zaaktype in JOIN Zaaktypen en pas deze toe in JOIN Zaak & Document

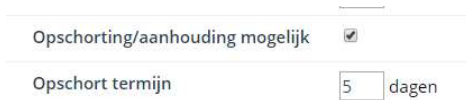
Om gebruik te maken van deze functionaliteit dient u te beschikken over een geldige Zaaktypen-licentie

In JOIN Zaak & Document is de opschortfunctionaliteit geïntroduceerd. Een onderdeel van deze functionaliteit is de mogelijkheid om een vaste opschorttermijn in te stellen. Dit kunt u bijvoorbeeld gebruiken wanneer u de aanvrager van een vergunning vijf dagen de tijd geeft om een ontbrekend document aan te leveren.



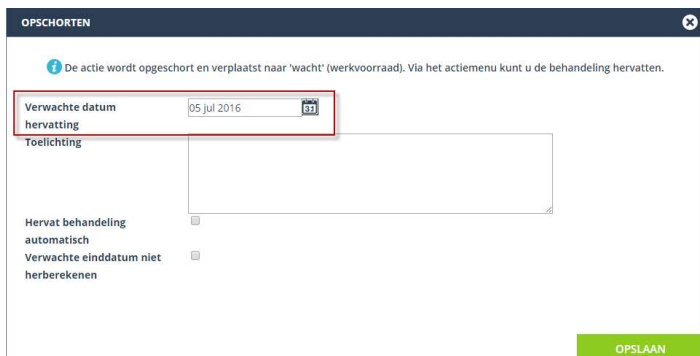
Het instellen van de opschortfunctionaliteit en de opschorttermijn kan in JOIN Admin

Sinds de laatste release van JOIN Zaaktypen is het nu ook mogelijk om een vaste opschorttermijn per zaaktype in te stellen. Vanaf versie 6.0.10 wordt deze waarde ook daadwerkelijk overgenomen in de zaaktype-workflow:



De opschortinstellingen in JOIN Zaaktypen

Het opschorttermijn wordt automatisch berekend in het veld "verwachte datum hervatting" die de eindgebruiker vind in de werkvoorraad (bij de functie opschorten):



8585: Wijzig de volgorde van de acties in het actiemenu van de werkvoorraad

De acties in het werkvoorraad actie-menu stonden niet in een logische volgorde. Er is nu gekozen voor een alfabetische volgorde (A-Z):



8581: Vul een standaard omschrijving in voor het bericht dat wordt verzonden bij het bereiken van een status

Om gebruik te maken van deze functionaliteit dient u te beschikken over een geldige Zaaktypen-licentie

Bij het bereiken van een status is het mogelijk om de betrokkene van de zaak (vaak de aanvrager) een bericht te sturen waarin dit wordt toegelicht. Dit bericht wordt als zaakdocument met het type "statusnotificatie" opgeslagen bij de zaak.

De registratie van dit document bevatte tot dusverre geen omschrijving en was daarom in de zaak slecht "leesbaar". Dit is nu aangepast met een standaard omschrijving.

JOIN ZAAK & DOCUMENT - SUBSIDIEAANVRAAG BEHANDELEN/Z/16/SUB001/004882

HUIDIG DOCUMENT

Documenttype: Statusnotificaties

STATUSNOTIFICATIES - ZAAKDOCUMENTEN

Volgnummer: Statusnotificaties - 4043

Onderwerp: Notificatie voor het bereiken van status ontvangen

Datum document *: 24 mei 2016

Datum registratie: 24 mei 2016

Afgehandeld:

Datum afhandeling:

8568: Onthoud de instelling "bewaars verzonden email in" voor iedere gebruiker

Sinds enige tijd is het mogelijk om vanuit de zaak verzonden emailberichten op te slaan als document in de zaak. De instelling "bewaars verzonden email in zaakdocumenten" wordt door veel gebruikers toegepast om de zaak compleet te houden, ook wanneer er veel wordt gemailld.

Deze instelling moest iedere keer opnieuw worden geactiveerd. Dat hoeft nu niet meer. Zodra de gebruiker het hokje heeft aangevinkt, onthoudt het systeem deze totdat de gebruiker het bewust weer uitzet.

REGISTRATIE PER E-MAIL VERZENDEN

STUUR [ZAKEN/5216 TEST FROM REMCO] PER E-MAIL

E-mail naar: Abe Batens; Gaby Boerboom Stuur mij een kopie

E-mail CC: d.bronsveld@decos.com

Onderwerp: Zaken/5216 Test From Remco

Gegevens: Alle registratiegegevens

Bestanden: Snelkoppeling sturen Selecteer bestanden (1 bestand, 44 KB)

met hartelijke groeten,

Abe Batens
MER

Bewaar de verzonden e-mail in [Zaakdocumenten]

E-MAIL VERSTUREN

8545: Toon de omschrijving van een tabelwaarde in de uitkomsttabel (werkvoorraad)

Bij een tabel is het mogelijk om naast de tabelwaarde een omschrijving in te voeren. Vanaf 6.0.10 kan deze omschrijving, wanneer deze afwijkt van de tabelwaarde, in de werkvoorraad worden getoond.

Als applicatiebeheerder stelt u dit in bij de tabel (let op dat het alleen werkt voor enkellaagse tabellen). In onderstaande afbeelding ziet u het resultaat hiervan in de werkvoorraad van JOIN Zaak & Document.

seq. no.	table value	description	disable
1	De zaak vervolgen	Status wordt bereikt, door naar v...	<input type="checkbox"/>
2	De checklist opnieuw uitvoeren	De checklist wordt opnieuw gesta...	<input type="checkbox"/>
0			<input type="checkbox"/>

De configuratie in JOIN Admin

-  Wat wilt u doen met de zaak?
- De zaak vervolgen [Status wordt bereikt, door naar volgende actie]
 - De checklist opnieuw uitvoeren [De checklist wordt opnieuw gestart]

Het resultaat in JOIN Zaak & Document. De omschrijving staat tussen []

8438: Toon een waarschuwing als de pagina wordt verlaten wanneer een uitkomst wordt gekozen en de afhandelknop niet wordt geselecteerd

We hebben veel opmerkingen ontvangen van gebruikers over het “zomaar” afhandelen van een handmatige beslissing zonder dat dit de bedoeling was. In JOIN Zaak & Document was het tot versie 6.0.10 namelijk zo dat een beslissing wordt afgehandeld zodra er een keuze was gemaakt. Op veler verzoek hebben we dit gedrag nu aangepast.

Wanneer een uitkomst wordt geselecteerd bij de beslissing, dan zal direct onderstaande melding worden getoond:

BESLISSING

Actie *  Wat wilt u doen met de zaak?

Mogelijke uitkomsten

- De zaak vervolgen
- De checklist opnieuw uitvoeren

 De uitkomst wordt niet opgeslagen als u de pagina verlaat zonder op "Afhandelen" te drukken.

KENMERKEN AFHANDELEN

Wanneer u de pagina verlaat zonder op de groene knop te drukken, dan wordt de uitkomst weer ongedaan gemaakt. U bent er dus zeker van dat de beslissing pas wordt afgehandeld wanneer u dat wilt.

8395: Sta het toe om een adres aan te maken vanuit JOIN Now

Sinds de introductie van JOIN Now zijn er diverse wijzigingsverzoeken binnengekomen voor een functionaliteit om een adres direct vanuit het registratiescherm aan te maken. Sinds het in JOIN Now mogelijk is om ook dossiers en zaken aan te maken, is het niet meer dan logisch dat dit ook mogelijk wordt gemaakt voor adresregistraties.

U vindt de functie "nieuw adres" in het adres koppelvenster. Let erop dat u voldoende rechten moet hebben om deze actie uit te kunnen voeren.



Nieuw adres registreren

DSE - Algemene bedrijfsvoering > Inkomende post > Nieuw

Werkvoorraad

Recent

Favorieten

Mijn documenten

Documenten

Zaken

Dossiers

Objecten

HUIDIG ADRES

Algemene adressen - 15743

Volgnr.

Bedrijfsnaam *

Gebouw/locatie

Adres *

Postcode

Plaats

Provincie *

Land

Telefoon

Fax

E-mailadres

Internet

Bezoekadres

Bezoekpostcode

Bezoekwoonplaats

Vast contactpersoon

Branche *

Soort klant

Licentievorm

Product

Laadpaal aanwezig

Locatie laadpunten

Aantal laadpunten

1 bestand (424 KB)

ANNULEREN

OPSLAAN

Het scherm om het adres te registreren. Klik op "opslaan" om verder te gaan met document of zaak

8558: Wanneer een tabelwaarde wordt gewijzigd in JOIN Zaaktypen, deactiveer de oude waarde en maak een nieuwe waarde aan in JOIN Admin

Om gebruik te maken van deze functionaliteit dient u te beschikken over een geldige Zaaktypen-licentie

In JOIN Zaaktypen is het mogelijk om een tabelwaarde aan te maken, aan te passen en te verwijderen. Een verwijderde tabelwaarde wordt gedeactiveerd in de tabel in JOIN Admin.

Vanaf versie 6.0.10 wijzigt de integratie tussen JOIN Zaaktypen en het zaakstelsel als volgt: een gewijzigde tabelwaarde wordt als nieuwe tabelwaarde toegevoegd aan de tabel in JOIN Admin. De oude waarde wordt gedeactiveerd in de tabel in JOIN Admin.

2. RELEASENOTES VERSIE 6.0.9

53 documenten in dit overzicht

Actietype	Nr.	Omschrijving
DecosAdmin	8642	Sta het niet toe om gebruikersrollen te verwijderen wanneer deze nog niet afgehandelde werkvoorraad heeft
DecosConnect	8499	Introduceer nieuwe entiteit "DocumentType"
DecosConnect	8644	Voeg het "order"-attribuut toe aan alle properties voor betere achterwaartse compatibiliteit van het Connect interface
DecosConnect	8739	De cache wordt niet bijgewerkt na het bijwerken van event-abonnementen in JOIN Admin
DecosConnect	8766	Upgrade de Microsoft.ServiceBus component zodat er niet onnodig naar een 40.x.x.x adres wordt verbonden
DecosConnect	8805	Verbeter de performance bij het ophalen van gekoppelde bestanden
DecosConnect	8854	De agenderen.nl ConnectEventHandlerService service ontvangt geen events van de Connect event forwarder als de https URL van de service gebruikt wordt
DecosDirect	8815	Wanneer er vanuit Outlook een e-mail aan een zaak wordt 'gehangen', wordt sinds de update naar Join 6.0.7. de datum en tijd van de e-mail niet meer meegenomen.
JOIN Now	8736	Single logon werkt niet voor Novell systemen
JOIN Now	8787	De grootte van het JOIN Now-venster wordt niet onthouden
JOIN Now	8792	Problemen met RTF-sjablonen in JOIN Now
JOIN Now	8793	JOIN Now geeft ten onrechte de melding: "Met het downloaden van dit bestand zou uw dagelijkse downloadlimiet overschreden worden. U kunt dit bestand nu niet downloaden"
JOIN Now	8804	Wanneer Join Now niet is geconfigureerd krijgen gebruikers de melding "Invalid Document ID" bij het opslaan
JOIN Now	8814	Meldingen dat een e-mail onbestelbaar is worden door JOIN Now niet opgeslagen vanuit Outlook
JOIN Now	8820	JOIN Now doet Outlook soms vastlopen als de functie "Send & Save" gebruikt wordt
JOIN Now	8826	Bij een validatiefout in JOIN Now wordt niet onthouden welke Outlook-bijlagen geselecteerd waren
JOIN Now	8851	De check op mislukte uploads werkt niet in Microsoft Word
WebEdition	8270	Geef een waarschuwing aan de gebruiker wanneer deze een overleden persoon koppelt
WebEdition	8314	Sta toe om een macro en standaardwaarde in zaakkenmerken vast te leggen
WebEdition	8439	Bij het maken van een antwoord voor een zaak, start de automatische workflow niet als het antwoord in een exclusief documentboek opgeslagen wordt
WebEdition	8502	Bij het annuleren van een zaak wordt de vernietigingsdatum niet bepaald
WebEdition	8520	Na verplaatsen van een zaak is de registratie nog steeds zichtbaar onder het vorige zaaktype in het filter van de werkvoorraadlijst
WebEdition	8527	Sta het gebruikers toe om notificaties per mail te ontvangen
WebEdition	8580	Sta toe om acties in de wacht te zetten als opschorting is geactiveerd.
WebEdition	8619	De automatische workflow start niet na wijzigen van het zaaktype als er geen andere velden gewijzigd zijn
WebEdition	8629	De verkeerde contactpersoon wordt gekoppeld als de optie "koppel adres" bij het adresveld in het formulier van de registratie wordt aangevinkt
WebEdition	8690	Toon de toegewezen behandelaar (binnen rol) in het veld "huidige behandelaar"
WebEdition	8741	Bij het omzetten van een Outlook e-mailbericht naar PDF is niet het volledige e-mailadres in de PDF te zien
WebEdition	8744	Bestand wordt soms aan de vorige zaak gekoppeld
WebEdition	8745	Boeken waar de gebruiker geen toegang toe heeft worden getoond bij het aanklikken van "Documenten" in het menu
WebEdition	8746	Het recht om de behandelaar te wijzigen in een activiteit werkt alleen als de gebruiker ook Administrator rechten heeft
WebEdition	8748	Standaard tabs werken niet naar behoren
WebEdition	8767	Laat optioneel een melding zien bij het afhandelen van een actie in 3-/4-frame modus
WebEdition	8769	De file viewer wordt niet ververs in 3-frame mode wanneer een document van een andere zaak wordt geopend
WebEdition	8791	De keuzelijst voor "Aantal regels in de lijst" wordt niet juist weergegeven in de persoonlijke instellingen van een gebruiker
WebEdition	8800	Verbeter de performance voor het genereren en verwerken van ItemEvent-signalen
WebEdition	8801	Gebruik een achtergrondproces om ItemEvents in de database te registreren
WebEdition	8803	Scherf knippert als de gebruiker naar de volgende pagina bladert in de werkvoorraad met 3-/4-frame modus aan
WebEdition	8806	De werkvoorraad-lijst springt soms terug naar pagina 1 bij het afhandelen van workflowregistraties in 3-/4-frame modus
WebEdition	8807	Automatisch opslaan van wijzigingen werkt niet in werkvoorraad in 3-/4-frame modus in Internet Explorer
WebEdition	8811	Bij bepaalde typen zaken worden de uitgebreide workflowgegevens niet getoond in JOIN
WebEdition	8817	De applicatie herstelt de verbinding naar de relay service niet als de verbinding de eerste keer mislukt is
WebEdition	8818	ADDRESS- en FOLDER-macro's werken niet in custom item types
WebEdition	8827	User can not edit Excel overviews, if he/she is not admin
WebEdition	8835	Workflows lopen regelmatig vast op verzamelpunten
WebEdition	8847	Het is soms niet mogelijk om scans te koppelen in 4-frame modus omdat het frame met de bestanden niet ververs wordt
WebEdition	8850	Een zaakdocument wordt afgehandeld en kan niet meer bewerkt worden nadat een handmatig gekoppelde informatieve activiteit afgehandeld is
WebEdition	8852	De actie-informatie popup in de werkvoorraad heeft geen schuifbalk als de tekst niet helemaal in het venster past
WebEdition	8855	%2 wordt getoond bij het weergeven van een boek dat strikte filtercondities vereist
WebEdition	8858	De instelling voor kolomvolgorde wordt niet onthouden in een hiërarchisch boek
WebEdition	8860	Bij het gebruik van een ampersand (&) in een checklist wordt de ampersand niet weergegeven
Zaaktypen.nl	8687	Verbeteringen in de synchronisatie met i-Navigator
Zaaktypen.nl	8828	Een tabel in zaaktypen.nl wordt ook gesynchroniseerd met JOIN als hij geen waarden heeft

53 documenten in dit overzicht

Introductie

UW DIGITALE AMBITIES WAARMAKEN MET JOIN

Hallo JOIN-er!

Het is weer tijd voor een nieuwe update van JOIN Zaak & Document: versie 6.0.9.

Nieuw in deze versie is de (beta)-introductie van zaakrapportages. Op een laagdrempelige wijze kunnen uw eindgebruikers rapportages maken voor bijvoorbeeld uw afdelingen en teams of per zaaktype. Wilt u (kosteloos) van de rapportagefunctie gebruik maken? Stuur u ons een mail, dan gaan wij dit voor u realiseren.

In dit document vindt u daarnaast een uitgebreide beschrijving van de belangrijkste functionele wijzigingen in versie 6.0.9. Het actienummer verwijst naar het totaaloverzicht van acties die zijn vrijgegeven in deze versie. Dit overzicht vindt u op de vorige pagina.

Voor een aantal acties die worden beschreven dient u gebruik te maken van JOIN Zaaktypen. Voor vragen hierover kunt u uiteraard altijd contact met ons opnemen. Wij helpen u graag bij het realiseren van uw digitale ambities!

Wij wensen u veel plezier met versie 6.0.9. En blijf ons vooral verbeter suggesties sturen!

David Bronsveld,
Product Manager

Zaakrapportages

Om gebruik te maken van deze functionaliteit dient u te beschikken over een geldige Zaaktypen-licentie

Algemeen

Met de standaard zaakrapportages kunt u eenvoudig rapportages aanmaken op de volgende 3 niveaus:

- Algemeen: een rapportage over alle zaken in het zaakstelsel binnen de door u geselecteerde periode
- Per organisatieonderdeel: een rapportage van bijvoorbeeld een specifieke afdeling en bijbehorende teams binnen de door u geselecteerde periode
- Per zaaktype: een specifieke rapportage van een door u gekozen proces binnen de door u geselecteerde periode

Het rapport bevat altijd anonieme gegevens en toont geen informatie over zaken inhoudelijk. Deze overzichten kunt u met de standaard overzichtsfuncties van JOIN Zaak genereren voor uw organisatie.

Selecteer het type rapport

Algemeen
 Per zaaktype
 Per afdeling

Specifieke periode selecteren

2016
Kwartaal 1
Kwartaal 2

2015
Kwartaal 1
Januari

De rapportagefunctie kunt u binnen JOIN Zaak & Document benaderen via de navigatiebalk:

DASHBOARD WERKVOORRAAD REGISTRATIES FAVORIETEN MEER

Resultaat van de afgelopen 14 dagen

Beheer
Mijn documenten
Fulltext zoeken
Overzichten
Zaakrapportages

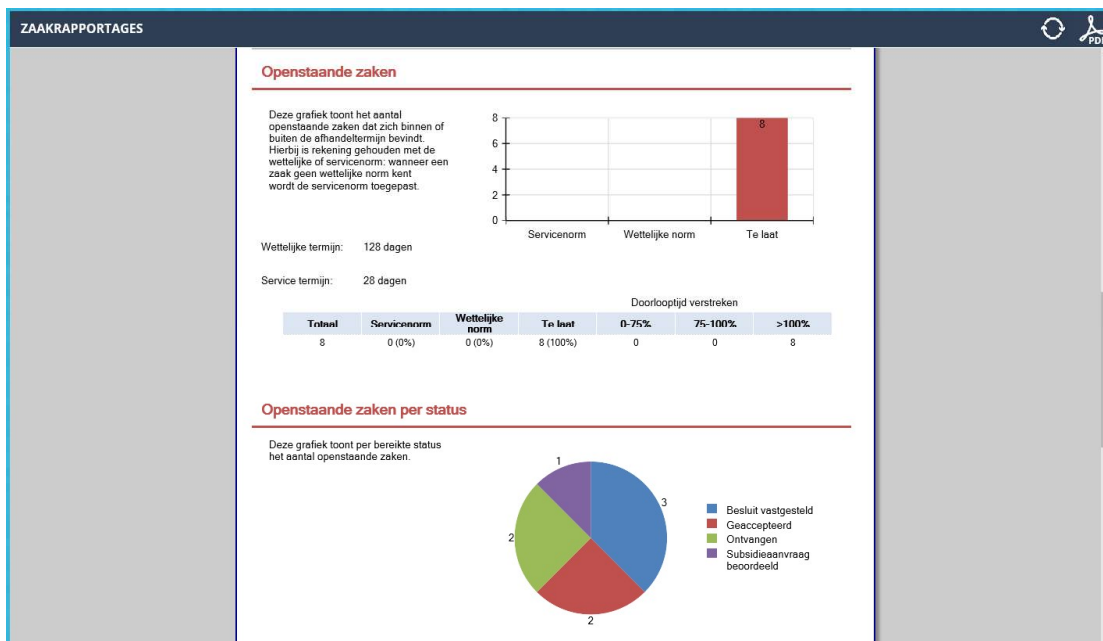
Zaken

Het zaakrapport

Ieder zaakrapport kent dezelfde opbouw:

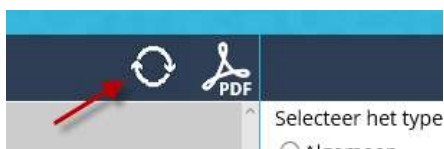
- Gestarte zaken vs afgehandelde zaken: we tonen het aantal zaken dat gestart is in de geselecteerde periode en de afgehandelde zaken in de periode.
- Openstaande zaken: hoeveel zaken staan er open, hoeveel zijn er te laat of nog binnen de tijd. Hierbij wordt ook rekening gehouden met wettelijke- en servicenormen. In het specifieke zaaktyperapport wordt tevens weergegeven hoeveel zaken er per status nog open staan.
- Afgehandelde zaken: hoeveel zaken zijn er in deze periode afgehandeld, binnen of buiten de termijn. Bij het specifieke zaaktyperapport wordt daarnaast de uitkomst getoond.

U kunt het rapport ook als pdf openen. U kunt het rapport dan eenvoudig opslaan en delen buiten JOIN. Uiteraard geven wij in de pdf netjes weer op welke periode het rapport betrekking heeft.



Het zaakrapport inplannen

Wilt u het rapport periodiek laten versturen naar bijvoorbeeld uw afdelingsmanager, dan kunt u een terugkeerpatroon instellen voor het rapport. Het rapport wordt dan op het ingestelde moment per mail (en het rapport als aangehechte PDF) verzonden.



8690: Toon de toegewezen behandelaar (binnen rol) in het veld "huidige behandelaar"

In versie 6.0.6 hebben we een nieuwe macro geïntroduceerd (currenthandler()) waarmee de huidige behandelaar van de workflow wordt getoond. Deze macro is nu uitgebreid naar aanleiding van de functionaliteit die in versie 6.0.7 is geïntroduceerd om een actie toe te wijzen aan een behandelaar binnen de gebruikersrol (=eenheid).

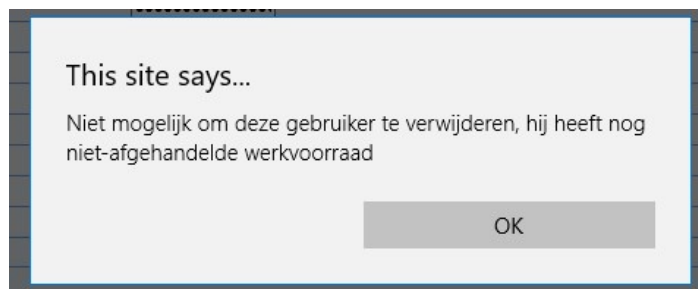
De weergave is in dit geval als volgt: eerst de naam van de rol, scheidingsteken / en dan de naam van de behandelaar:

Datum afhandeling	
▼ WIJZIGINGSVERZOEK JOIN ZAAK BEOORDELEN	
Verantwoordelijk organisatieonderdeel	JZD Team
Huidige behandelaar	Zaakbehandeling - JZD team/David Bronsveld
Status	Geregistreerd
Verwachte einddatum (servicenorm) *	24 dec 2015 
KVK	

Voor deze wijziging is geen aanvullende configuratie nodig.

8642: Sta het niet toe om gebruikersrollen te verwijderen wanneer deze nog niet afgehandelde werkvoorraad heeft

In JOIN Admin is het niet mogelijk om een gebruiker te verwijderen als deze nog openstaande activiteiten op zijn/haar naam heeft staan. De applicatiebeheerder krijgt een melding en dient eerst deze activiteiten af te handelen of door te sturen naar een collega.




Voor gebruikersrollen was dit nog niet mogelijk. Echter, sinds activiteiten ook rechtstreeks aan de rol kunnen worden gestuurd is het belang van het ten onrechte verwijderen van activiteiten. Met ingang van versie 6.0.9 is dit geborgd: u kunt geen rollen verwijderen als er nog acties openstaan.

8580: Sta toe om acties in de wacht te zetten als opschorting is geactiveerd

Vanaf JOIN versie 6.0 is het mogelijk om workflow activiteiten op te schorten. Dit houdt in dat de verwachte einddatum bij hervatting van de activiteit wordt verlengd met de duur van de opschorting. Tevens wordt de activiteit gedurende opschorting verplaatst naar het bakje "Wacht/Opgeschort".

Omdat het ook voorkomt dat activiteiten "gewoon" worden geparkeerd (zonder dat de duur van opschorting effect heeft op de verwachte einddatum) is een extra instelling toegevoegd aan de opschortfunctie. U kunt dan gewoon gebruik maken van de opschortfunctionaliteit (bijvoorbeeld inplannen dat de activiteit automatisch weer in uw werkvoorraad terugkeert) zonder dat de einddatum wijzigt.

OPSCHORTEN

 De actie wordt opgeschort en verplaatst naar 'wacht' (werkvoorraad). Via het actiemenu kunt u de behandeling hervatten.

Verwachte datum hervatting

Toelichting

Hervat behandeling automatisch

Verwachte einddatum niet herberekenen

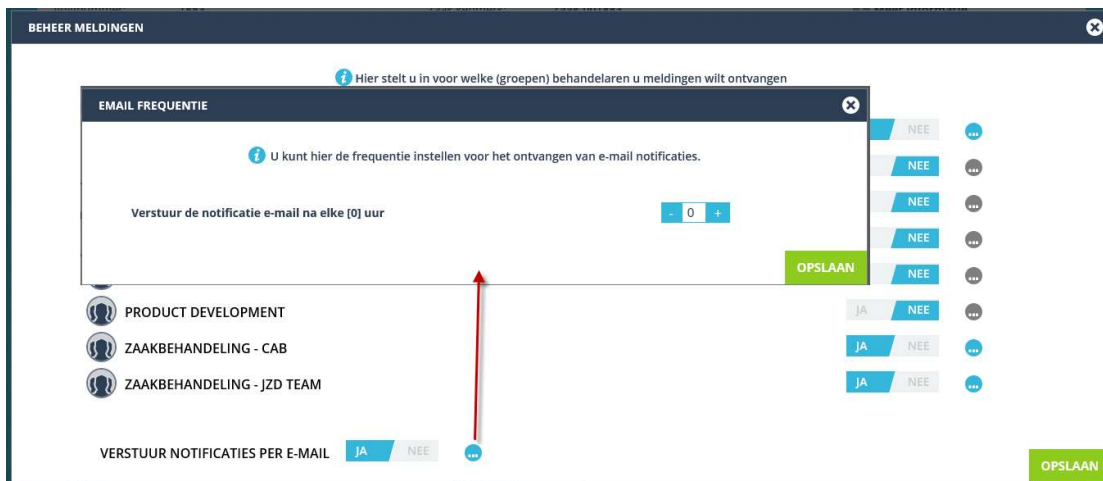
OPSLAAN

8527: Sta het gebruikers toe om notificaties per mail te ontvangen

Kent u het meldingencentrum in JOIN Zaak & Document. Hier kunt u zelf instellen voor welke werkvoorraden u meldingen ontvangt als er bijvoorbeeld een nieuwe zaak is gestart of als iemand aan taak namens u heeft afgehandeld.

Van veel klanten hebben wij het verzoek gekregen om deze functie ook beschikbaar te maken buiten JOIN Zaak & Document. Vanaf versie 6.0.9 is het dan ook mogelijk om in te stellen dat u deze meldingen ook per mail gaat ontvangen.

In JOIN Zaak kan iedere gebruiker zelf instellen (bij de instellingen in het meldingencentrum) of meldingen per mail worden verzonden. Ook kunt u instellen hoe vaak u deze mail wilt ontvangen (bijvoorbeeld iedere 6 uur):



Vervolgens ontvangt u een mail van JOIN. In deze mail worden de meldingen getoond vergelijkbaar met het meldingencentrum. Door op de melding te klikken komt u direct in de betreffende activiteit in JOIN. Om de mail overzichtelijk te houden tonen we alleen de eerste 10 meldingen. Heeft u er meer ontvangen, dan kunt u vanuit de mail direct doorklikken naar het meldingencentrum.

8314: Sta toe om een macro en standaardwaarde in zakenmerken vast te leggen

Om gebruik te maken van deze functionaliteit dient u te beschikken over een geldige Zaaktypen-licentie

In de laatste release van JOIN Zaaktypen is functionaliteit geïntroduceerd waarmee een macro of standaardwaarde kan worden ingesteld voor een zakenmerk. Om de macro of standaardwaarde daadwerkelijk te kunnen toevoegen aan het zaakstelsel dient u te beschikken over versie 6.0.9.

Toelichting	
Standaardwaarde	=DLOOKUP("ADDRESS","DOCUMENT_DATE","")
Macro	<input checked="" type="checkbox"/>
<input type="button" value="Opslaan"/> <input type="button" value="Annuleren"/>	

Tip: maakt u ook gebruik van de GEO-oplossing binnen JOIN en heeft u een zakenmerk opgenomen om de (BAG)-locatie (of het perceel) op te nemen bij de zaak, dan kunt u nu de macro %OBJECT_MARK% opnemen om de koppelfunctie te activeren.

3. RELEASENOTES PATCH 6.0.8

Actietype	Nr.	Omschrijving
DecosAdmin	8622	Ontbrekende tekst in JOIN Admin voor de auditcategorieën "Uitgestelde activiteiten" en "Hervatte activiteiten"
DecosDirect	7954	Sta grotere timeouts dan 30 seconden toe in InsertItem
DecosDirect	8534	Verwijder niet-toegestane tekens uit de bestandsnaam
JOIN Now	8694	Volgnummerblokken worden niet ondersteund in JOIN Now
JOIN Now	8706	Bij het gebruik van Open in JOIN met Excelbestanden worden de wijzigingen niet teruggeschreven: "An error has occurred while uploading the new version of ..."
JOIN Now	8712	Bestanden van vorige e-mails worden opgeslagen bij nieuwe registraties bij gebruik JOIN Now
JOIN Now	8717	Niet alle bestanden worden opgeslagen als de optie "Maak voor elke mail een aparte registratie" wordt gebruikt
JOIN Now	8719	Single signon werkt niet als de gebruikersnaam meer dan 16 tekens bevat
WebEdition	7885	Ontkoppel de workflow van het boek als de zaaktype-eigenschap "handmatige behandeling" op true wordt gezet en sta toe een andere workflow te koppelen
WebEdition	8389	Maak het berekenen van de wettelijke en service verwachte afhandeldatum afhankelijk van de externe behandelapplicatie
WebEdition	8415	Ondersteun ketensamenwerking voor DecosOnline klanten
WebEdition	8437	De timer voor de PDF convertor service werkt op sommige servers niet
WebEdition	8467	Toon nooit direct de volgende actie voor acties die aan een gedelegeerde gebruiker zijn toegekend
WebEdition	8473	Sta het administrators toe om uitgecheckte registraties in te checken en log deze actie
WebEdition	8478	introduceer de mogelijkheid om een documentregistratie te koppelen aan een bestaand bestand
WebEdition	8532	De uitlijning van het knopje om de weergave te wisselen in de "Bestand openen"-pop-up is niet juist
WebEdition	8541	Bij het maken van een antwoord wordt het adres van het dossier ook gekoppeld
WebEdition	8554	Er wordt geen tekst getoond in de historie voor het openen van bestanden
WebEdition	8557	Er worden gearchiveerde gegevens getoond bij privé/zakelijk adres voor contactpersonen
WebEdition	8565	Sta het toe om alle types registraties aan een afgehandelde zaak te koppelen als de instelling "Sta het toe om aan een afgehandeld dossier te koppelen" aan staat in JOIN Admin
WebEdition	8572	Verstuurde e-mails worden niet getoond onder het menu MEER > E-mail
WebEdition	8591	Centreer de kaartweergave van fulltext search op de laatste locatie als de zoekresultaten geen geldige nieuwe locatie bevatten
WebEdition	8598	Verbeter de set van documenten die getoond wordt in de bestandsviewer voor een dossier met meer dan 50 gekoppelde documenten
WebEdition	8602	Postcode 5076ZG wordt niet herkend als postbusreeks
WebEdition	8606	Meldingen werken niet als message queuing uit staat
WebEdition	8607	Bij het ontkoppelen van een document kun je de lijst niet vergroten / verkleinen
WebEdition	8610	Bij het bulk printen van bestanden komen de bestanden in onvoorspelbare volgorde
WebEdition	8614	Hervatte activiteiten worden niet getoond in de werkvoorraad van geblokkeerde gebruikers
WebEdition	8618	"Book metadata"-macro's worden niet correct berekend voor gekoppelde documenten
WebEdition	8635	Documentboeken in zaaktypen.nl worden niet gepubliceerd naar JOIN. Onderliggende foutmelding: Document.ModelUri is empty
WebEdition	8638	Sta het toe om naar Nederlandse postcodes te zoeken met of zonder spatie
WebEdition	8641	De afzender wordt niet correct ingevuld bij een html emailing die door een workflow is aangemaakt
WebEdition	8646	Verplaats de filters voor dossieren en adresrollen van de knoppenbal naar de tabel, zodat ze ook in de werkvoorraad-tabellen gebruikt kunnen worden
WebEdition	8649	Maak het optioneel mogelijk om sneller te bladeren door dossiers en bestanden
WebEdition	8650	Ondersteun de PDF/A-2-formaten voor scans en naar PDF geconverteerde documentbestanden
WebEdition	8671	Maak het mogelijk om op zaaktype te filteren bij zoeken door zaakdocumenten
WebEdition	8672	Het is niet mogelijk om wijzigingen in een registratie op te slaan als een hand-barcode-scanner gebruikt is om hem te openen
WebEdition	8673	Verbeteringen aan meldingen voor ingebouwde gebruikersaccounts
WebEdition	8675	Toon bestandsiconen en maak het mogelijk om bestanden direct te openen in lijsten van gekoppelde documenten
WebEdition	8700	Bij het aanmaken van een nieuwe tabel laag toont een foutmelding: Er is een onverwachte fout opgetreden. CS0103: the name 'm_sTablekey' does not exist in the current context
WebEdition	8718	Controleer de favorieten-sleutel voordat de favoriet verwijderd wordt
Zaaktypen.nl	8482	Wijzig de manier waarop een sjabloon wordt aangemaakt vanuit zaaktypen.nl
Zaaktypen.nl	8597	Maak het mogelijk om verborgen/verwijderde velden in een itemprofiel te gebruiken voor nieuwe velden in zaaktypen.nl

Introductie

Hallo JOIN-er!

Wij hebben de afgelopen periode weer hard gewerkt aan een nieuwe release voor JOIN Zaak & Document. En daar heeft u aan bijgedragen door ons veel bruikbare input te leveren. We zijn u niet alleen heel erg dankbaar hiervoor, we vragen u ook om dit vooral te blijven doen!

In dit document vindt u een uitgebreide beschrijving van de belangrijkste functionele wijzigingen in versie 6.0.8. Het actienummer verwijst naar het totaaloverzicht van acties die zijn vrijgegeven in deze versie.

Een aantal acties zijn alleen relevant wanneer u beschikt over de BAG-module (GEO) of wanneer u gebruik maakt van JOIN Zaaktypen. Dit wordt per actie vermeld. Ook de acties voor JOIN Now zijn in de releasenotes opgenomen.

Wij wensen u veel plezier met versie 6.0.8! En blijf ons vooral verbeter suggesties sturen!

David Bronsveld,
Product Manager

Sneak preview: zaakrapportages

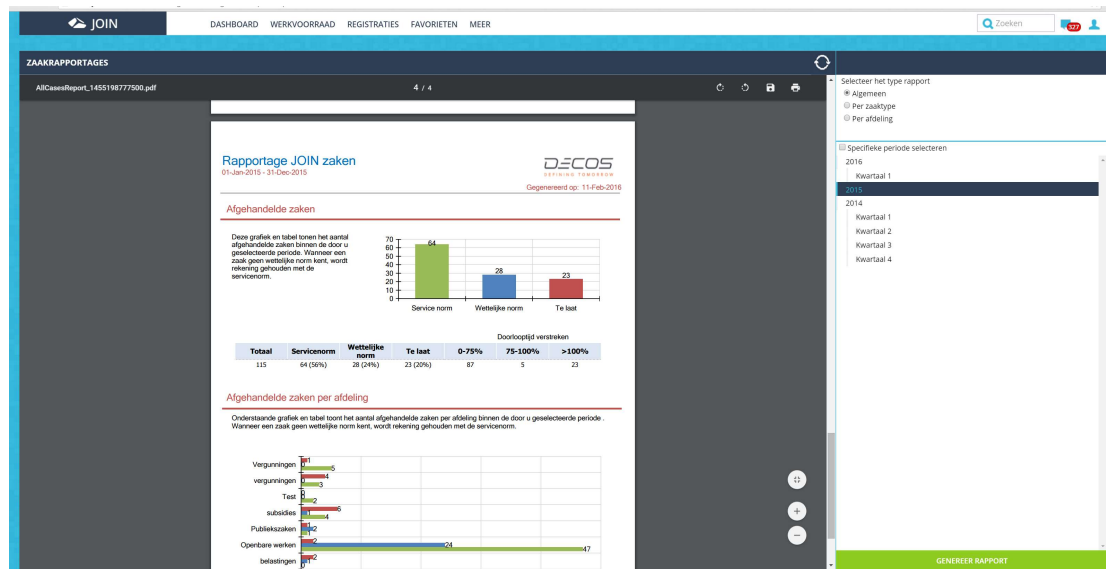
Om gebruik te maken van deze functionaliteit dient u te beschikken over een geldige Zaaktypen-licentie

Misschien heeft u laatst het webinar "Managementrapportages in JOIN Zaak & Document" gevolgd en dan bent u hier al van op de hoogte. Mocht u het gemist hebben: er wordt momenteel hard gewerkt aan een standaard rapportagemodule binnen het zaaksysteem. Deze wordt u kosteloos ter beschikking gesteld wanneer u gebruik maakt van JOIN Zaaktypen.

Met de rapportagetool stellen wij uw eindgebruikers in staat om op een laagdrempelige manier rapportages te genereren over uw zaaksysteem. Hoeveel zaken ontvangt u en handelt u af in een bepaalde periode, hoeveel zaken zijn nog binnen de afhandelingsnorm en met welk resultaat heeft u zaken afgehandeld. Al deze functies zijn binnenkort voor u beschikbaar. En nog veel meer: wat dacht u van het inplannen en per mail versturen van de rapportages en automatische omzetting naar PDF?

Zover is het echter nog niet. We gaan nu eerst de puntjes op de i zetten en bieden u vanaf 6.0.9 de kans om deze nieuwe functionaliteit uit te brengen. Voordat we het definitief vrijgeven kunnen we met uw feedback de oplossing nog beter laten aansluiten op uw behoeften.

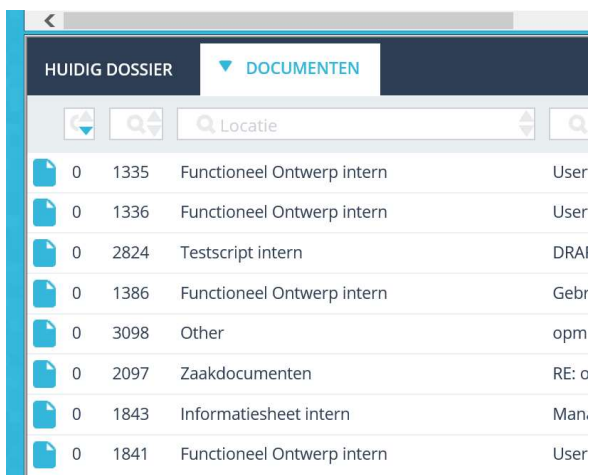
Wilt u mee testen? Laat het ons weten!



8675: Toon bestandsiconen en maak het mogelijk om bestanden direct te openen in lijsten van gekoppelde documenten

In verschillende versies van JOIN hebben wij de functionaliteit ontwikkeld waarmee bestanden kunnen worden geopend zonder dat de registratie hoeft te worden geopend. Eerst in de vernieuwde werkvoorraad, toen in de lijst van registraties.

Vanaf deze versie wordt deze functionaliteit ook toegepast op de gekoppelde documenten (bij een zaak, een dossier of een adres). Wanneer het icoon blauw is, betekent dit dat er minimaal één bestand is gekoppeld. Is dit niet het geval, dan is het icoon grijs en kan niet worden aangeklikt.

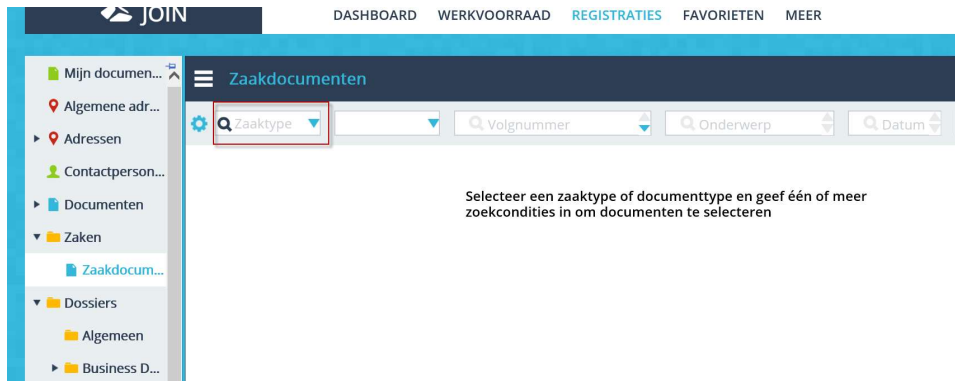


Om deze functionaliteit te kunnen gebruiken is geen aanvullende configuratie nodig.

8671: Maak het mogelijk om op zaaktype te filteren bij zoeken door zaakdocumenten

Om gebruik te maken van deze functionaliteit dient u te beschikken over een geldige Zaaktypen-licentie

In 6.0.6 hebben we een nieuwe manier geïntroduceerd om binnen zaken naar zaakdocumenten te zoeken. Zaakdocumenten zijn immers niet meer te raadplegen zonder toegang tot de zaak. Hoewel dit een veilige methode is en ook nog eens een stuk eenvoudiger voor een eindgebruiker (om een nieuw document aan een zaak toe te voegen), leverde dit ook een beperking op bij het zoeken naar specifieke documenten.



Deze nieuwe functionaliteit is verder verbeterd: nu kan ook een selectie worden gemaakt op zaaktype. Per zaaktype worden dan alleen nog de relevante documenttypen getoond en kunt u nog gericht naar uw documenten zoeken.

8650: Ondersteun de PDF/A2-formaten voor scans en naar PDF geconverteerde documentbestanden

Het PDF/A2-formaat is de definitieve opvolger van PDF/A1. PDF/A2 slaat de brug tussen PDF/A1 en PDF 1.7 waarbij PDF/A2 een betere geschiktheid heeft voor langdurig archiveren van documenten waar elementen inzitten die niet door PDF/A1 worden ondersteund en waarbij PDF 1.7 kan worden gebruikt voor elementen die niet door PDF/A2 ondersteund worden.

U kunt in de JOIN Config editor zelf instellen welk PDF-formaat u gebruikt voor het converteren van bestanden en de opslag van scanbestanden.

8649: Maak het optioneel mogelijk om sneller te bladeren door dossiers en bestanden

In de afgelopen releases zijn al meerdere verbeteringen doorgevoerd om het bladeren door dossiers en documenten te verbeteren. In versie 6.0.8 hebben we dit wederom verder geoptimaliseerd. Deze nieuwe functionaliteit zal leiden tot flink gewijzigd gedrag. Daarom is besloten om deze nieuwe functie optioneel aan te bieden via de JOIN Config editor. De instellingen waarmee u dit gedrag kunt activeren vindt u in de onderstaande schermafbeelding:

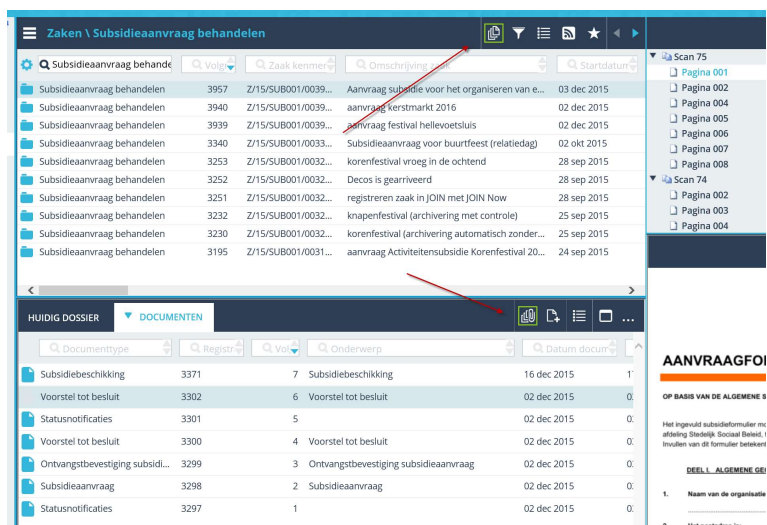


De eerste instelling zorgt ervoor dat u de functie kunt gebruiken in JOIN. De tweede instelling zorgt ervoor dat de nieuwe functionaliteit standaard het nieuwe gedrag is voor bladeren in JOIN. Staat de instelling op "true" dan krijgt u er in JOIN twee nieuwe functies bij:

- In de knoppenbalk van de dossierlijst vindt u de knop "blader door gekoppelde documenten". Hiermee kunt u na het selecteren van een dossier snel door de lijst van documenten bladeren

(ook met het gebruik van de pijltjestoets). Het tabblad documenten van het dossier wordt standaard geopend, zodat u direct door de documentenlijst kunt navigeren.

- U kunt ook met uw pijltjestoetsen door de lijst van dossiers bladeren. De documenten van het gekozen dossier worden automatisch getoond.
- Op het documententabblad heeft u een functie “blader door gekoppelde bestanden”. Aan de rechterkant van het scherm kunt u de bestanden direct zien in het previewscherm. Staat dit scherm uit, dan kunt u ook direct vanuit de lijst de bestanden openen.



8638: Sta het toe om naar Nederlandse postcodes te zoeken met of zonder spatie

De standaard schrijfwijze van een postcode is 1111 AA. Dat betekent dat er altijd een spatie tussen de 4 cijfers en 2 letters staat. Bij het zoeken naar de postcode was het tot de vorige versie van belang dat deze spatie wel in acht werd genomen.

Vanaf versie 6.0.8 maakt het in de applicatie niet meer uit of er wordt gezocht met of zonder spatie. In beide gevallen zal de zoekopdracht het juiste resultaat opleveren.

Documenttype	Volgnummer	Onderwerp	Datum document
Subsidiebeschikking	3371	7 Subsidiebeschikking	16 dec 2015
Voorstel tot besluit	3302	6 Voorstel tot besluit	02 dec 2015
Statusnotificaties	3301	5	02 dec 2015
Voorstel tot besluit	3300	4 Voorstel tot besluit	02 dec 2015
Ontvangstbevestiging subsidi...	3299	3 Ontvangstbevestiging subsidieaanvraag	02 dec 2015
Subsidieaanvraag	3298	2 Subsidieaanvraag	02 dec 2015
Statusnotificaties	3297	1	02 dec 2015

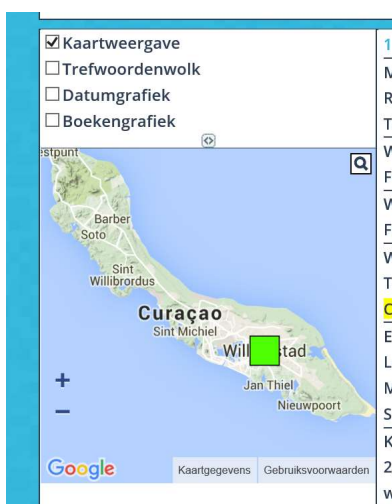
8598: Verbeter de set van documenten die getoond wordt in de bestandsviewer voor een dossier met meer dan 50 gekoppelde documenten

In een eerdere versie van JOIN Zaak & Document is de functionaliteit ontwikkeld om documenten (gekoppeld aan een zaak of een dossier) te openen vanuit de 4-frame. Echter, bij

grote dossiers worden alleen de eerste vijftig documenten geopend. Vanwege nadelige gevolgen voor de performance kunnen we dit niet aanpassen. Wel is het nu mogelijk om de sortering aan te passen om bijvoorbeeld de laatste vijftig toegevoegde documenten te tonen (meest recente bovenaan).

8591: Centreer de kaartweergave van fulltext search op de laatste locatie als de zoekresultaten geen geldige nieuwe locatie bevatten

In de fulltext-search functie wordt gebruik gemaakt van een kaartweergave. Met deze verbetering onthoudt JOIN de laatst getoonde locatie als de nieuwe zoekopdracht geen nieuwe locatie oplevert. In de vorige versie sprong de kaart dan altijd terug naar "Nederland". Voor onze klanten overzee (bijvoorbeeld op Curaçao) betekent deze wijziging dat we niet de oversteek maken van het warme Curaçao naar het koude Nederland, maar netjes Curaçao blijven tonen in de kaart.



8565: Sta het toe om alle types registraties aan een afgehandelde zaak te koppelen als de instelling "Sta het toe om aan een afgehandeld dossier te koppelen" aan staat in JOIN Admin

In een eerdere versie van JOIN is een optie toegevoegd (in JOIN Admin) namelijk: "Sta het toe om een dossier/zaak aan een afgehandeld dossier/zaak te koppelen".

Het bereik van deze functie is uitgebreid in versie 6.0.8. Wanneer deze optie aan staat, is het ook mogelijk om een andere registratie (zoals een document of een projectdossier) te koppelen aan het afgehandelde dossier.

U vindt de nieuwe optie onder het menu "opties" in JOIN Admin. De optie heeft als omschrijving **"Sta het toe om een registratie aan een afgehandeld dossier te koppelen"**.

8482: Wijzig de manier waarop een sjabloon wordt aangemaakt vanuit zaaktypen.nl

Om gebruik te maken van deze functionaliteit dient u te beschikken over een geldige Zaaktypen-licentie

Vanuit onze klantgroep die met JOIN Zaak werkt (op basis van Zaaktypen.nl) hebben wij verschillende verbeterverzoeken ontvangen voor de sjabloonintegratie vanuit het zaaktype.

Tot versie 6.0.8 werd voor iedere combinatie zaaktype/documenttype een sjabloonregistratie aangemaakt (op basis van de waarde in het veld "Model"). De sjabloonregistratie moest vervolgens worden voorzien van een sjabloonbestand. Dit leidde tot veel aanvullende werkzaamheden in zowel JOIN Admin als op de server. En dat gaat in tegen ons principe om het beheren van het zaaksysteem vanuit het zaaktype te laten plaatsvinden.

De werkwijze is daarom sterk vereenvoudigd en gaat als volgt:

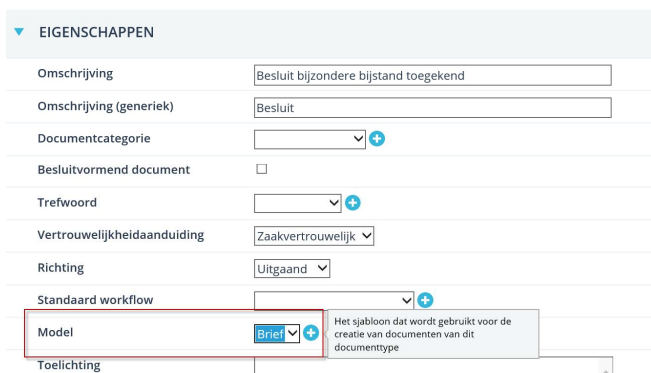
- In Zaaktypen.nl wordt een waarde ingevuld in het veld model. Deze waarde kan tevens worden hergebruikt omdat deze aan een standaard tabel is toegevoegd. Neem als voorbeeld modelwaarde "brief";
- Vervolgens publiceert u het zaaktype waar het documenttype aan gekoppeld is naar JOIN Zaak & Document (Admin);
- Wanneer in JOIN al een sjabloon bestaat met de omschrijving "brief", dan wordt dit sjabloon gekoppeld aan het documenttype als standaard sjabloon. U kunt het sjabloon dus talloze malen hergebruiken;
- Wanneer in JOIN nog geen sjabloon bestaat met de omschrijving "brief", dan wordt de sjabloonregistratie aangemaakt. Alleen in dit geval dient u nog het daadwerkelijke sjabloonbestand te koppelen.

Hiermee zorgen we er niet alleen voor dat het sjabloonbeheer in het zaaksysteem sterk wordt gereduceerd, maar ook het aantal sjablonen.



Volger:	is
Omschrijving	stef
Bestand locatie	\
Bestandsnaam	brief.doc
Overzicht type	Document
Gebruik versie management	<input type="checkbox"/>
Registreer sjabloon	<input type="checkbox"/>
Koppel sjabloon aan	extern

Document: Besluit bijzondere bijstand toegekend



EIGENSCHAPPEN

Omschrijving	Besluit bijzondere bijstand toegekend
Omschrijving (generiek)	Besluit
Documentcategorie	<input type="text"/> +
Besluitvormend document	<input type="checkbox"/>
Trefwoord	<input type="text"/> +
Vertrouwelijkheidsaanduiding	Zaakvertrouwelijk
Richting	Uitgaand
Standaard workflow	<input type="text"/> +
Model	Brief +
Toelichting	Het sjabloon dat wordt gebruikt voor de creatie van documenten van dit documenttype

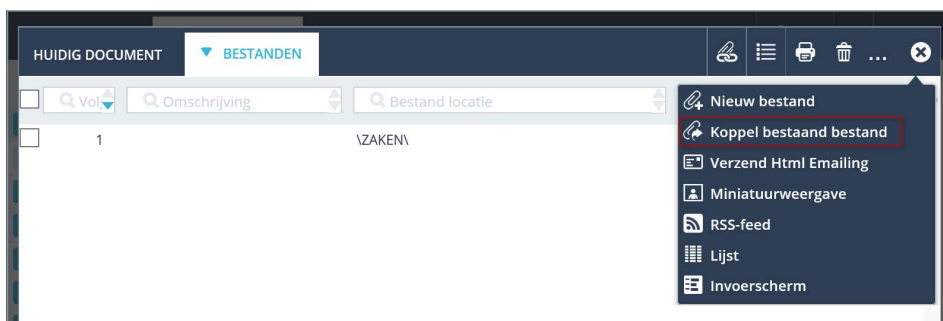
8478: Introduceer de mogelijkheid om een documentregistratie te koppelen aan een bestand bestand

Vanuit onze grote klantgroep die inmiddels met JOIN Zaak & Document (op basis van zaaktypen.nl) werkt is een duidelijk ontwikkelverzoek gekomen voor “eenmalige opslag, meervoudig gebruik”. In de oude configuratie was het nog mogelijk om een document te koppelen aan meerdere zaken (bijvoorbeeld een besluit dat betrekking heeft op meerdere zaken of een brief waarin zowel een aanvraag als een melding wordt gedaan). In de nieuwe methodiek (waarin een document exclusief onderdeel van de zaak is) was dit echter niet mogelijk.

En dat is overigens heel bewust gedaan: waar het bestand deelbaar is, geldt dit in veel gevallen niet voor het documenttype. Bijvoorbeeld een brief die zowel een aanvraag van zaaktype A betreft en tegelijkertijd de melding voor zaaktype B.

Om deze reden is er voor gekozen om niet het document, maar het bestand deelbaar te maken.

De functie die is ontwikkeld maakt het mogelijk om bij het koppelen van een bestand nu ook een bestand bestand te koppelen. Op het bestandentabblad heeft u naast de bestaande opties voor het maken of koppelen van een bestand nu ook de mogelijkheid om een reeds bestand bestand te koppelen:



De werkwijze is eenvoudig: u zoekt het document op waarvan u het bestand wilt “hergebruiken”. JOIN maakt geen kopie van het bestand, maar legt een verwijzing naar het oorspronkelijke bestand. Dit mag uiteraard ook een scanbestand zijn.

Voor deze wijziging is geen aanvullende configuratie van JOIN Zaak & Document nodig. Ook is een licentie voor zaaktypen.nl geen vereiste.

8473: Sta het administrators toe om uitgecheckte registraties in te checken en log deze actie

Al sinds jaar en dag is het mogelijk om in JOIN registraties (dossiers en documenten) uit te checken. Hiermee kunt u bijvoorbeeld wijzigingen in uw word-bestanden aanbrengen die pas voor andere gebruikers zichtbaar worden nadat u de registratie weer heeft ingecheckt.

U (applicatiebeheerder) kunt gebruikers het privilege geven om registraties in- en uit te checken. Dit doet u bij het onderdeel gebruikersbeheer in JOIN Admin. Daarnaast kunt u gedelegeerde gebruikers in staat stellen om registraties in te checken.

Met de wijziging in versie 6.0.8 stellen we administrators (gebruikers met het privilege "administrator") in staat om registraties altijd in te checken. Wanneer de registratie wordt ingecheckt, leggen we dit tevens vast in de audit-trail van de registratie.



Voor deze wijziging is geen aanvullende configuratie van JOIN Zaak & Document nodig.

8467: Toon nooit direct de volgende actie voor acties die aan een gedelegeerde gebruiker zijn toegekend

In de werkvoorraad van JOIN Zaak & Document wordt een volgende (workflow)actie direct getoond wanneer u de behandelaar bent van deze actie. Dit geldt ook voor de gebruikersrol waar u als behandelaar lid van bent en tot de vorige versie ook voor acties waarvoor u bent gedelegeerd.

Dit laatste gedrag was ongewenst. Om deze reden wordt vanaf versie 6.0.8 de volgende actie nooit meer direct getoond wanneer u door een andere gebruiker gemachtigd bent om de actie te behandelen.



Voor deze wijziging is geen aanvullende configuratie van JOIN Zaak & Document nodig.

8389: Maak het berekenen van de wettelijke en service verwachte afhandeldatum afhankelijk van de externe behandelapplicatie

Om gebruik te maken van deze functionaliteit dient u te beschikken over een geldige Zaaktypen-licentie

Al sinds enige tijd is het mogelijk om een koppeling met een extern systeem (bijvoorbeeld de StUF-Zaken koppeling met Squit XO of SBA) deels te configureren vanuit zaaktypen.nl. Dit doet u door een zogenaamde externe applicatie te koppelen aan het zaaktype. Op basis van deze configuratie wordt het voor een extern systeem mogelijk om in een bepaalde hoedanigheid (rol) te communiceren met JOIN Zaak & Document. We onderscheiden hier de volgende rollen:

Initiator

Het externe systeem mag zaken starten in het zaaksysteem (bijvoorbeeld een extern webformulier).

Afnemer

Het externe systeem mag zaken ontvangen en verwerken in het eigen systeem (bijvoorbeeld een vergunningenapplicatie).

Behandelaar

Het externe systeem mag zaken in behandeling nemen, termijnen bepalen, statussen terugschrijven naar het zaaksysteem etc. (bijvoorbeeld een clientapplicatie).

Wanneer een externe applicatie zaken mag behandelen, staan wij vanaf deze versie ook toe dat deze externe applicatie naast het "zetten" van de status en de behandelaar ook de wettelijke en servicedatum in de zaak mag bepalen. Ook als de externe applicatie in staat is de zaak op te schorten of te verlengen, kan deze in het zaaksysteem te muteren.

Externe applicaties: SQUITXO		VERWIJDEREN
Naam	<input type="text" value="SQUITXO"/>	
Applicatiecode	<input type="text" value="SXO"/>	
Door applicatie ondersteunde rollen	<input checked="" type="checkbox"/> Behandelaar <input checked="" type="checkbox"/> Initiator <input checked="" type="checkbox"/> Afnemer	
		OPSLAAN ANNULEREN

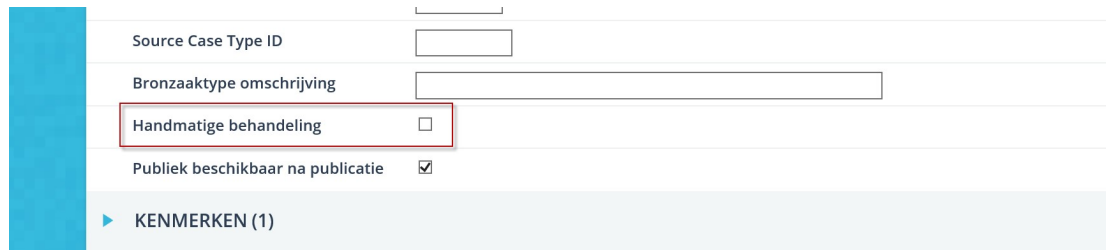
Voor deze wijziging dient u in uw zaaktype de externe applicatie te configureren.

7885: Ontkoppel de workflow van het boek als de zaaktype-eigenschap "handmatige behandeling" op true wordt gezet en sta toe een andere workflow te koppelen
Om gebruik te maken van deze functionaliteit dient u te beschikken over een geldige Zaaktypen-licentie

Alhoewel wij nadrukkelijk adviseren om zoveel mogelijk gebruik te maken van de door Zaaktypen.nl gegenereerde workflow, zijn er scenario's denkbaar waarbij u de standaard zaakworkflow wilt vervangen door een eigen workflow. Om deze reden heeft u in Zaaktypen.nl de mogelijkheid om de zaaktype-eigenschap "handmatige behandeling" aan te vinken.

Zet u bij een nieuw (nog niet eerder gepubliceerd) zaaktype dit veld aan dan wordt er door Zaaktypen.nl geen workflow aangemaakt. U kunt een eigen workflow koppelen of ervoor kiezen om helemaal geen workflow te koppelen (omdat de behandeling van de zaak wordt uitgevoerd in een andere applicatie of "handmatig").

Zet u het veld aan bij een eerder gepubliceerd zaaktype, dan wordt de eerder gekoppelde workflow ontkoppeld van het zaaktype. U kunt deze dan bijvoorbeeld aanpassen en opnieuw koppelen of een andere workflow koppelen aan het zaaktype.



Source Case Type ID	<input type="text"/>
Bronzaaktype omschrijving	<input type="text"/>
Handmatige behandeling	<input type="checkbox"/>
Publiek beschikbaar na publicatie	<input checked="" type="checkbox"/>
▶ KENMERKEN (1)	

Om gebruik te maken van deze functionaliteit dient u het zaaktype opnieuw te publiceren naar uw JOIN-omgeving(en).

4. RELEASENOTES PATCH 6.0.7

Actietype	Nr.	Omschrijving
DecosAdmin	8209	Voeg een veld toe aan het zaaktype-itemprofiel om de huidige behandelaar van de zaak te tonen
DecosAdmin	8244	Vertaal de checklist uitkomsten "Accepted" en "Rejected" naar het Nederlands bij Nederlandse taalinstelling
DecosAdmin	8287	Introduceer een optie "Standaard adresboek" vergelijkbaar met de bestaande optie "Standaard dossierboek"
DecosAdmin	8342	Sla e-mailinstellingen automatisch op bij het wisselen van tab
DecosAdmin	8419	Voeg het documenttype "statusnotificatie" alleen aan het zaaktype toe wanneer bij tenminste één status is ingesteld dat de initiator wordt geïnformeerd
DecosAdmin	8496	Maak het mogelijk om automatisch nieuwe subboeken in overzichten op te nemen
DecosDirect	8160	JOIN Direct toont alleen dossiersjablonen voor exclusieve documenten
DecosDirect	8359	"Invoegen vanuit JOIN" is niet zichtbaar in Groupwise
DecosDirect	8407	Het is in JOIN Direct niet mogelijk om een adres uit een extern adresboek te koppelen
DecosDirect	8466	Bestand wordt twee keer geüpload vanuit iWriter
DecosDirect	8469	Fouten in Duitse teksten in JOIN Direct client
WebEdition	7692	Maak het mogelijk om meldingen per type werkvoorradactie in te stellen per behandelaar/rol
WebEdition	7693	Verbeter de usability van de meldingenfunctie in JOIN: markeer melding alleen als gelezen bij selecteren van de melding
WebEdition	7864	Toon het aantal resultaten in een overzicht in zowel de kop als voet van het overzicht
WebEdition	7878	Verberg gebruikersrollen in de uitklaplijst wanneer er nog geen gebruikers aan de rol zijn gekoppeld
WebEdition	7973	Toon uitgebreide workflowinformatie in het actie detailscherm van de werkvoorraad
WebEdition	7984	Maak de optie 'Popup scherm niet automatisch sluiten na aanmaken registratie' meer consistent
WebEdition	8061	Voeg een veld "controleer zaak" als resultaat eigenschap toe en introduceer optioneel een extra workflowstap na resultaatkeuze om de zaak te controleren
WebEdition	8232	Verbeteringen in de functie "sla verzonden mail op als document"
WebEdition	8235	Geo: Maak het mogelijk om Virea en NedGraphics WFS kaartlagen te gebruiken
WebEdition	8243	Open direct de registratie met de "meer informatie"-snelkoppeling in het werkvoorraad-detailscherm
WebEdition	8259	Geo: Maak het mogelijk om de legenda weer te geven voor kaartlagen met een legenda
WebEdition	8318	Verberg de zaaktype omschrijving in de actiecode die per status wordt gegenereerd
WebEdition	8326	Geo: Toon alle zaken in het huidige zaaktype voor een locatie waaraan meerdere zaken van dat type gekoppeld zijn
WebEdition	8332	Maak het mogelijk om een actie binnen een rol aan een gebruiker toe te kennen
WebEdition	8340	Voeg een optie "niet meezenden" toe aan de lijst met opties voor het zenden van gegevens bij het sturen van een e-mail
WebEdition	8358	Notificatie wordt gestuurd naar de rol in plaats van naar de behandelaar als de actie aan de behandelaar is doorgestuurd
WebEdition	8362	Vraag niet om bevestiging als de gebruiker op de link klikt om de originele mail te openen
WebEdition	8367	Zorg er voor dat de doorlooptijd van de huidige openstaande actie en workflow ook wordt verlengd als een zaak verlengd wordt
WebEdition	8406	Het is niet mogelijk om te filteren bij het koppelen van een contactpersoon als de optie "Leg strikte selectiecriteria op" aanstaat voor het boek
WebEdition	8417	Omschrijving is verplicht en wordt niet automatisch ingevuld bij het toevoegen van tabelwaarden in Meer > Beheer
WebEdition	8424	introduceer een persoonlijke instelling om de werkvoorraad optioneel in 3/4-frame modus te tonen
WebEdition	8427	Full text zoeken geeft niet de juiste resultaten als opties voor geavanceerd zoeken gebruikt worden
WebEdition	8430	Verstuurde e-mailberichten worden ten onrechte ook opgenomen in overzichten
WebEdition	8431	Geef een eventuele foutmelding weer in de gebruikersinterface bij het samenvoegen van een extern sjabloon
WebEdition	8432	Haal de Google fonts altijd op vanaf een https-url
WebEdition	8435	Maak een optie die de focus zet op gedeelde notities wanneer de memo tab wordt geopend
WebEdition	8447	Word-documenten worden toch geconverteerd naar PDF na annuleren van digitaal ondertekenen
WebEdition	8455	Geo: Maak het mogelijk om BAG panden en kadastrale percelen te koppelen
WebEdition	8459	Pas automatische formattering in het MEMO veld niet toe als de tekst wordt samengevoegd in een HTML mailing
WebEdition	8463	Bij het klikken op de naam van het dossier in de RSS feed kom je terecht in het boek maar niet in het dossier zelf
WebEdition	8472	Het is niet mogelijk om Vergaderingen te koppelen aan bestaande documenten
WebEdition	8493	Vershillende problemen als de bestandsviewer in een apart venster staat
WebEdition	8525	Vervijder niet toegestane tekens uit de bestandsnaam van een gekoppeld bestand
WebEdition	8529	Bij het typen van een zaaknummer in het veld met de dossier / zaak koppeling wordt het uitklaplijstje met de nummers niet getoond
WebEdition	8531	Commentaren worden niet toegevoegd wanneer een vlew client de actie heeft doorgestuurd
WebEdition	8533	Er wordt een foutmelding met het woord "false" getoond na bulkverplaatsen
WebEdition	8542	De Google maps-weergave werkt niet voor nieuw aangemaakte overzichten in versie 6.0.4 of hoger
WebEdition	8555	Het inlogscherm in de tablet-versie van JOIN heeft geen lay-out op de juiste schaal (iPad)
WebEdition	8574	De persoonlijke menu-knop rechtsboven werkt niet in tablet mode (iPad)
WebEdition	8575	De functie "Open in Microsoft Excel" van een overzicht werkt niet in Internet Explorer op een geïntegreerde vmware client
WebEdition	8576	Maak het mogelijk om de functionaliteit om zaakdocumenten direct te selecteren uit te schakelen of te beperken voor klanten met een grote database
WebEdition	8587	"Sorteer dossiertabel op omschrijving" aan staat en de macro %FOLDER_SUBJECT1% wordt gebruikt in het dossierveld
Zaaktypen.nl	8338	Wanneer de laatste status geen checklist heeft, voeg een behandelaactie toe (ZTC Integratie)
Zaaktypen.nl	8386	Voeg de rol "behandelaar" toe aan de externe applicatie

Wij hebben de afgelopen periode weer hard gewerkt aan een nieuwe release voor JOIN Zaak & Document. En daar heeft u aan bijgedragen door ons veel bruikbare input te leveren. We zijn u hier niet alleen erg dankbaar voor, we vragen u ook om dit vooral te blijven doen!

In dit document vindt u een uitgebreide beschrijving van de belangrijkste wijzigingen in versie 6.0.7. Het actienummer verwijst naar het totaaloverzicht van acties die zijn vrijgegeven in deze versie.

Een aantal acties zijn alleen relevant wanneer u beschikt over de BAG-module (GEO) of wanneer u gebruik maakt van JOIN Zaaktypen. Dit wordt per actie vermeld. Ook de acties voor JOIN Now zijn in de releasenotes opgenomen.

Wij wensen u veel plezier met JOIN Now en versie 6.0.7! U kunt ook eens een kijkje nemen op onze vernieuwde wiki: <http://wiki.decos.nl/index.php/Join - Now Introductie>

Release JOIN Now

Vanaf versie 6.0.6 heeft u al kennis kunnen maken met de opvolger van Decos Direct: JOIN Now. U had zelf de keuze om JOIN Now of Decos Direct aan te bieden aan uw eindgebruikers. De client van JOIN Now is vanaf versie 6.0.7 standaard opgenomen bij de setupbestanden.

Als opvolger van Decos Direct heeft JOIN Now verschillende nieuwe voordelen. Niet alleen is het opslaan van informatie vanuit uw kantoorautomatisering sterk vereenvoudigd, ook hebben wij nieuwe functies toegevoegd waarmee het gebruik van JOIN nog eenvoudiger wordt. Denk hierbij aan het kunnen registreren van zaken, het werken vanuit de werkvoorraad en het tonen van uw laatst gebruikte zaken en documentcollecties.

De afgelopen weken hebben wij gewerkt aan het verder optimaliseren van de applicatie. Wij hebben veel feedback ontvangen van de klanten die met JOIN Now aan de slag zijn gegaan. Daarnaast zijn de koppelingen met iWriter, SmartDocument en Xential uitgebreid getest.

8480: Controleer de checksum van het bestand op de server na uploaden met JOIN Now

Deze actie heeft betrekking op JOIN Now

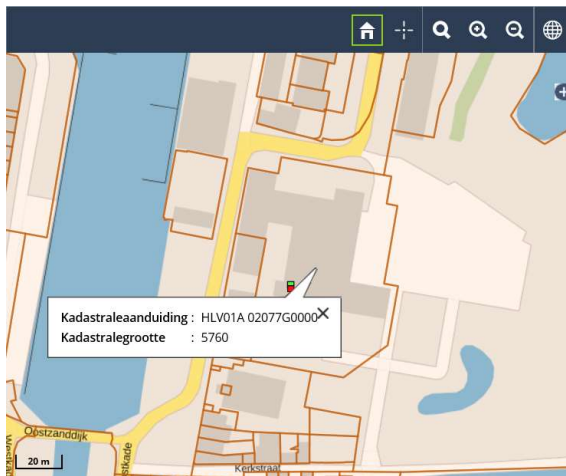
Het is van het allergrootste belang dat de bestanden die u opslaat in JOIN daadwerkelijk in JOIN zijn opgeslagen. U wilt uiteraard niet over een aantal jaar pas merken dat uw bestanden niet aanwezig of te openen (corrupt geraakt) zijn.

Om er zeker van te zijn dat het bestand correct is weggeschreven naar de server doen wij na de upload een controle op de integriteit van het bestand. Wanneer het bestand niet goed is weggeschreven (bijvoorbeeld wanneer de server niet beschikbaar is) wordt de eindgebruiker geïnformeerd met een waarschuwing.

8455: Geo: Maak het mogelijk om BAG panden en kadastrale percelen te koppelen

Om gebruik te maken van deze functionaliteit dient u te beschikken over een geldige BAG/GEO-licentie

Nieuw in JOIN GEO is de mogelijkheid om een zaak aan een kadastraal perceel te koppelen. Maakt u gebruik van de kaartlaag voor kadastrale percelen, dan selecteert u deze bij het registreren van de zaak.

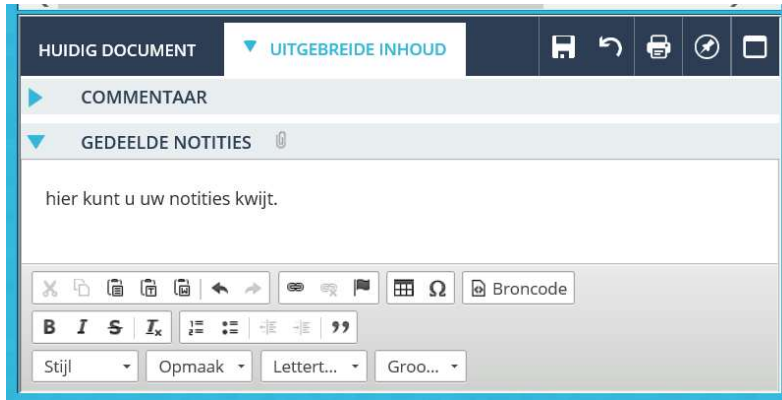


8435: Maak een optie die de focus zet op gedeelde notities wanneer de memo tab wordt geopend

Sinds JOIN versie 6 bestaat het tabblad "uitgebreide inhoud" uit de onderdelen "commentaren" en "notities". Wanneer u veelvuldig gebruik maakt van de kladblokfunctie in het onderdeel "notities" kunt u de standaard focus plaatsen op dit tabblad. Dit doet u met de instelling "open standaard de gedeelde notities bij het selecteren van de MEMO-tab". U vindt deze instellingen onder het optie-menu in JOIN Admin.

Wanneer er geen notities, maar wel commentaren zijn, worden de commentaren als eerste getoond.

Open standaard de gedeelde notities bij het selecteren van de MEMO-tab



8424: Introducer een persoonlijke instelling om de werkvoorraad in 3/4-frame modus te openen

De nieuwe werkvoorraad in JOIN wordt inmiddels door velen van u gebruikt. Door de werkvoorraad in een apart menu onder te brengen en op te splitsen in 2 schermen, is de overzichtelijkheid verbeterd. Daarnaast heeft de behandelaar nu alle instrumenten bij de hand om zijn werk te kunnen doen.

Binnen iedere organisatie is een kleine groep gebruikers die de werkvoorraad gebruiken voor zogenaamde hoog volume werkzaamheden. Denk bijvoorbeeld aan tegelijkertijd beoordelen en doorzetten van acties naar behandelaren en het in bulk afhandelen van activiteiten. Deze groep gebruikers heeft hiermee behoefte aan meer functies. Voor deze groep gebruikers hebben wij een aparte werkvoorraad geïntroduceerd in 4-frame mode. Wanneer u de optie activeert in de JOIN Config Editor (op de webserver), dan kunnen de betreffende gebruikers overschakelen naar deze werkvoorraad via de persoonlijke instellingen.

Taalkeuze:	
Aantal regels in de lijst:	10 ▾
Weergave - archief/productie	Productieweergave ▾
Paginaselectie bij nieuwe registraties	Eerste ongekoppelde scanbatch ▾
Bestandsviewer in 4-frame modus	<input checked="" type="checkbox"/>
Werkvoorraad in 3-/4-frame modus	<input type="checkbox"/>
Toon voorbeeldafbeelding bij elke documentregistratie	<input type="checkbox"/>
Toon EML-bestanden in JOIN Viewer	<input checked="" type="checkbox"/>
Toon MSG-bestanden in JOIN Viewer	<input checked="" type="checkbox"/>

The screenshot shows the JOIN software interface. At the top, there are navigation tabs: DASHBOARD, WERKVOORRAAD, REGISTRATIES, FAVORIETEN, and MEER. The user is logged in as David Bronsveld. A sidebar on the left shows a tree view of the user's profile and various status categories like 'Actief', 'Afgehandeld', and 'Wacht'. The main area displays a list of knowledge base articles. The selected article is 'Bij het genereren van een overzicht vanuit een boek w...' with article number 1079. Below the list, the details for this article are shown, including the title, subtitle, product, and category.

8419: Voeg het documenttype "statusnotificatie" alleen aan het zaaktype toe wanneer bij ten minste één status is ingesteld dat de initiator wordt geïnformeerd

Om gebruik te maken van deze functionaliteit dient u te beschikken over een geldige Zaaktypen-licentie

In JOIN Zaaktypen heeft u de mogelijkheid om per status een zogenaamd statusbericht te configureren. De aanvrager van de zaak (bijvoorbeeld een burger) ontvangt bij het bereiken van deze status hier automatisch bericht van (per mail en in de PIP)

Het statusbericht wordt vervolgens als officiële communicatie opgeslagen in de zaak, namelijk als zaakdocument van het documenttype "statusnotificatie". Dit documenttype wordt door JOIN Zaaktypen standaard aan ieder zaaktype toegevoegd.

Dit gedrag wijzigt vanaf versie 6.0.7: het documenttype "statusnotificatie" wordt alleen nog toegevoegd aan het zaaktype wanneer er bij minstens één statutype een statusbericht is geconfigureerd.

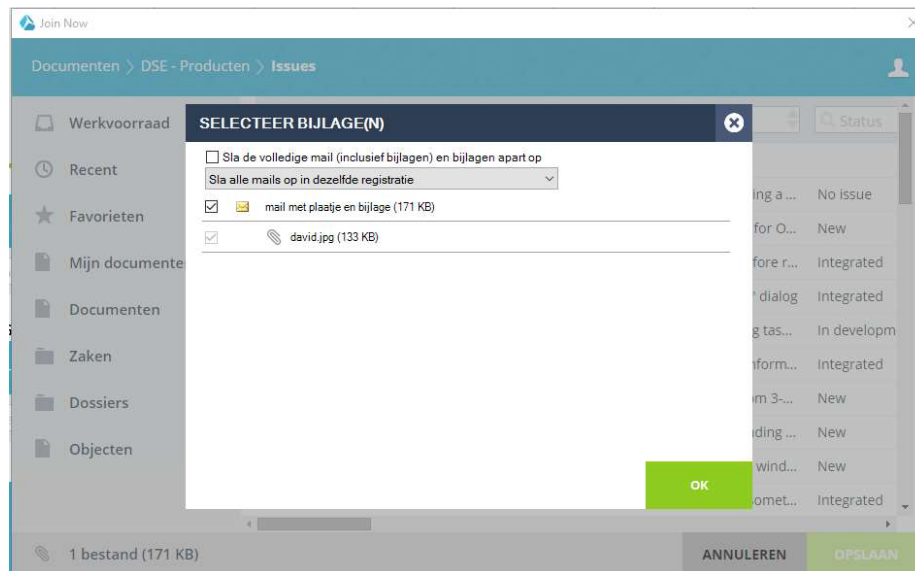
The screenshot shows the 'HUIDIG DOCUMENT' form in the JOIN software. The document type is set to 'Statusnotificaties'. The subject is 'Statusbericht voor het bereiken van status in behandeling genomen'. The date of the document is 01 dec 2015, and the registration date is 02 dec 2015. The case number is Z/15/SUB001/003940. The form also includes fields for 'Volgnummer', 'Datum document *', 'Datum registratie', 'Afgehandeld', 'Datum afhandeling', and 'Alleen zichtbaar voor'.

8418: Toon de "geneste" afbeeldingen in een mail niet als bijlagen die kunnen worden opgeslagen in JOIN Now

Deze actie heeft betrekking op JOIN Now

Een email bevat vaak geneste (in het Engels "embedded") afbeeldingen, zoals een emailhandtekening met het logo van de organisatie die het bericht verstuurt. Wanneer u met JOIN Now of Decos Direct alleen de losse bijlagen (uit de mail) wilde opslaan en niet de volledige mail, dan werden ook deze afbeeldingen getoond als mogelijke bijlagen. Deze bijlagen wilt u echter nooit apart opslaan en creëren onoverzichtelijkheid.

In JOIN Now worden deze geneste afbeeldingen vanaf versie 6.0.7 standaard gefilterd. U ziet deze bestanden niet en deze worden ook niet meer apart opgeslagen.



8386: Voeg de rol "behandelaar" toe aan de externe applicatie

Om gebruik te maken van deze functionaliteit dient u te beschikken over een geldige Zaaktypen-licentie

Deze actie is recent ook opgeleverd in JOIN Zaaktypen: om koppelingen eenvoudiger te configureren kan in JOIN Zaaktypen een zogenaamde externe applicatie (bijvoorbeeld SquitXO of SBA) worden gekoppeld aan het zaaktype. Middels rollen wordt bepaald op welke manier het zaakstelsel samenwerkt met dit externe stelsel: als initiator, als afnemer en (vanaf versie 6.0.7) als behandelaar. De externe applicatie als behandelaar mag hiermee bijvoorbeeld de behandeltermijnen wijzigen (wettelijke en servicenorm) of een behandelaar zetten in de zaak.

Externe applicaties: SBA Stadsbeheer

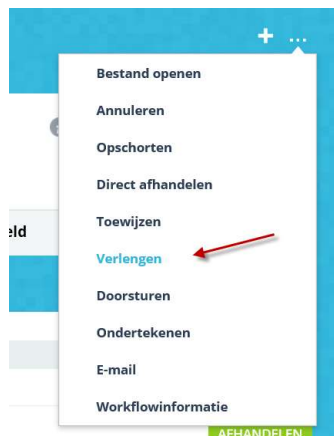
Naam	SBA Stadsbeheer
Applicatiecode	SBA
Door applicatie ondersteunde rollen	<input checked="" type="checkbox"/> Behandelaar <input checked="" type="checkbox"/> Initiator <input checked="" type="checkbox"/> Afnemer

8367: Zorg er voor dat de doorlooptijd van de huidige openstaande actie en workflow ook wordt verlengd als een zaak verlengd wordt

Om gebruik te maken van deze functionaliteit dient u te beschikken over een geldige Zaaktypen-licentie

Wanneer bij het zaaktype (in JOIN Zaaktypen) is ingesteld dat de zaak mag worden verlengd, werd tot de laatste versie (6.0.6) alleen de verwachte afhandeldatum in de zaak bijgewerkt met de verlengtermijn. Dat geeft echter een vertekend beeld in de werkvoorraad: daar werd de huidige actie en volledige workflow niet opnieuw berekend.

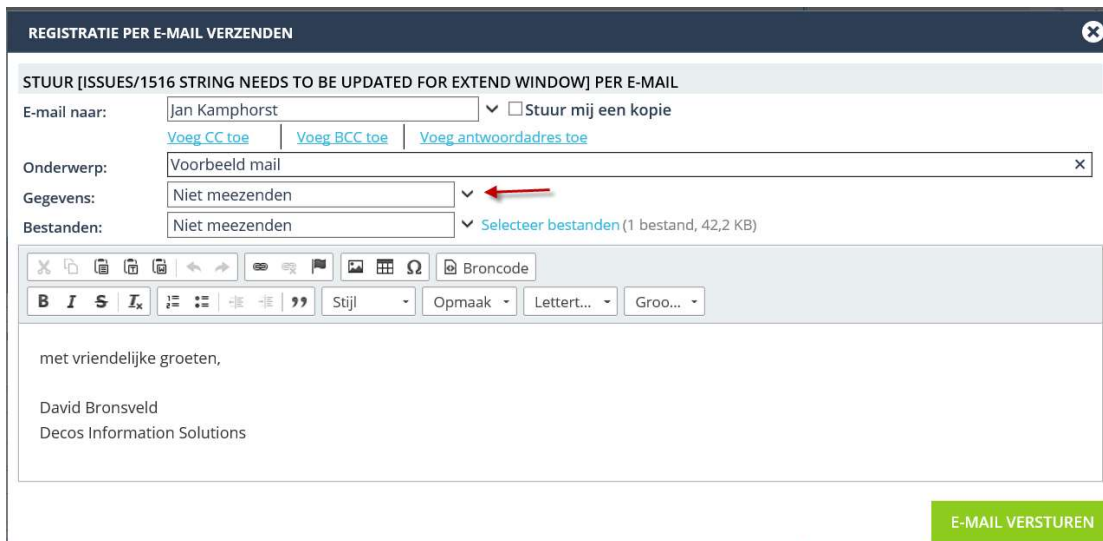
Vanaf versie 6.0.7 worden ook deze (actie)termijnen bijgewerkt met de verlengtermijn.



8340: Voeg een optie "niet meezenden" toe aan de lijst met opties voor het zenden van gegevens bij het sturen van een e-mail

Mailen vanuit JOIN is inmiddels een niet meer weg te denken functie die veelvuldig wordt gebruikt. Informatie uit JOIN kunt u op een laagdrempelige manier delen zowel binnen als buiten uw organisatie.

U heeft de mogelijkheid om zowel registratiegegevens als bestanden toe te voegen aan de mail. Waar u bij bestanden de mogelijkheid heeft om deze niet mee te sturen, bestond dit nog niet voor de registratiegegevens. Nu wel!



8338: Wanneer de laatste status geen checklist heeft, voeg een behandelactie toe

Om gebruik te maken van deze functionaliteit dient u te beschikken over een geldige Zaaktypen-licentie

Wanneer in JOIN Zaaktypen bij de laatste status geen checklist is geconfigureerd en het zaaktype slechts één resultaat bevat, dan werd de zaak direct afgehandeld in de laatste status. Om dit te voorkomen wordt in dit specifieke scenario een behandelstap toegevoegd voor het bereiken van de laatste status en het plaatsen van het zaakresultaat. Zaaktypen met beperkte configuratie worden hiermee nog beter ondersteund.





8332: Maak het mogelijk om een actie binnen een rol aan een gebruiker toe te kennen

Wanneer een gebruikersrol (bijvoorbeeld een team) in de werkvoorraad veel leden kent (gekoppelde gebruikers), dan is het vaak lastig te zien welke gebruiker aan welke activiteit werkt. Het komt dan regelmatig voor dat er meerdere mensen onbewust tegelijkertijd of juist niemand met een actie bezig is. Het doorsturen van de actie naar een individuele werkvoorraad biedt onvoldoende oplossing, omdat de groep (rol) dan geen totaaloverzicht meer heeft van de openstaande acties.

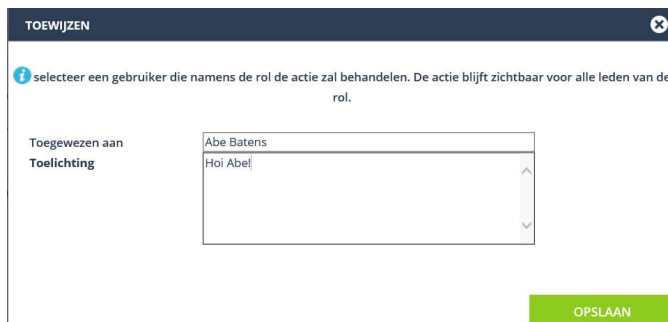
Samenvattend bieden we vanaf versie 6.0.7 de volgende mogelijkheden aan om dit te verbeteren:

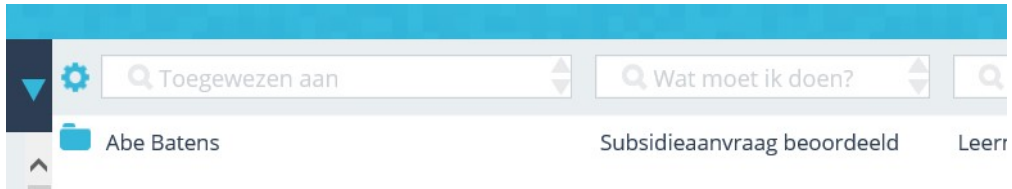
- De actie staat in de rol. Alle leden van de rol hebben toegang tot de actie en kunnen deze behandelen;
- De actie wordt doorgestuurd van de rol naar een gebruiker. Alleen de gebruiker heeft toegang tot de actie;
- [NIEUW] De actie staat in de rol en wordt toegewezen aan een gebruiker binnen de rol. De actie is nog steeds zichtbaar voor de andere leden, maar het is duidelijk wie er op dat moment aan werkt.

Een actie kan door iedereen binnen de rol aan iedereen worden toegewezen. Daarnaast kan de actie ook weer worden teruggegeven aan de eenheid (rol). In de werkvoorraad wordt in een van de kolommen netjes weergegeven aan wie de actie is toegewezen.

Tenslotte heeft iedere gebruiker ook via de standaard filter "toegewezen" direct toegang tot alle acties binnen alle rollen die aan hem of haar zijn toegewezen.

Natuurlijk zijn we het meldingencentrum ook niet vergeten. Wanneer een actie aan een gebruiker wordt toegekend (door een collega), dan wordt dit als notificatie getoond.

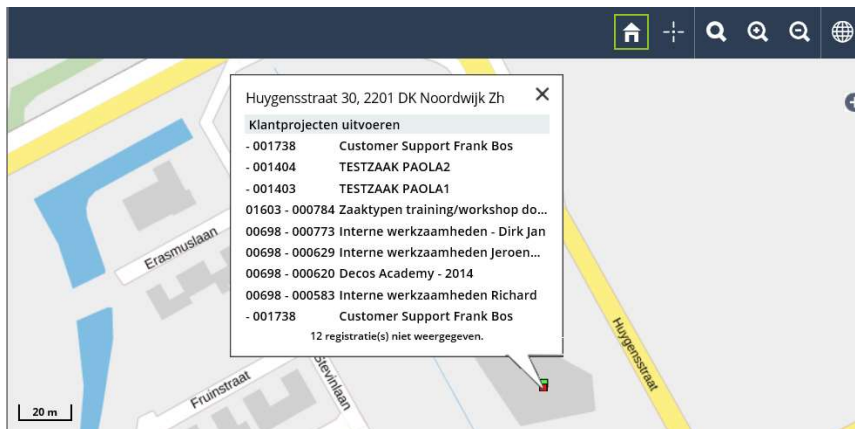




8326: Toon alle zaken in het huidige zaaktype voor een locatie waaraan meerdere zaken van dat type gekoppeld zijn

Om gebruik te maken van deze functionaliteit dient u te beschikken over een geldige BAG/GEO-licentie

Wanneer op een bepaalde locatie (bijvoorbeeld een woning) meerdere zaken van hetzelfde zaaktype zijn geregistreerd (bijvoorbeeld de aanvraag van meerdere bouwvergunningen), dan worden deze zaken overzichtelijk getoond na het selecteren van de locatie op de kaart. Ook kunt u vanuit dit overzicht direct de betreffende zaak openen in JOIN.

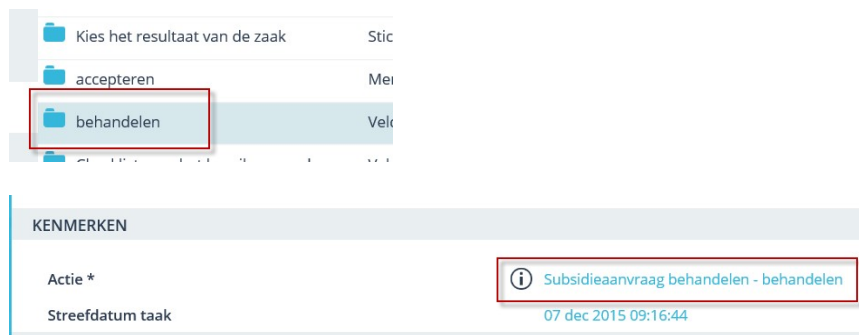


8318: Verberg de zaaktype omschrijving in de actiecode die per status wordt gegenereerd
Om gebruik te maken van deze functionaliteit dient u te beschikken over een geldige Zaaktypen-licentie

In JOIN Zaaktypen kan per status een zogenaamde "handeling behandelaar" worden toegekend inclusief uitgebreide instructie. Zo weet de behandelaar van de zaak precies wat er van hem of haar wordt verwacht. Bijvoorbeeld "accepteren" of "in behandeling nemen".

In de werkvoorraad wordt deze handeling getoond in combinatie met de naam van het zaaktype. Het tonen van het zaaktype is echter dubbelop, aangezien de naam van het zaaktype ook al in het zaakkenmerk en in het linker menu wordt getoond. Daardoor is er veel ruimte nodig om deze te tonen in de lijst.

Vanaf versie 6.0.7 wordt alleen nog de omschrijving van de actie getoond in de werkvoorraad. In het detailscherm wordt nog wel de volledige omschrijving van de actie getoond.



8287: Introduceer een optie "standaard adresboek" vergelijkbaar met de bestaande optie "standaard dossierboek"

Al sinds lange tijd bestaat de optie om een standaard dossierboek te koppelen aan een documentboek. Dit heeft als voordeel dat de eindgebruiker nooit van dossierboek hoeft te wisselen wanneer altijd hetzelfde dossierboek wordt gebruikt. Bijvoorbeeld bij een documentboek "contracten" dat standaard gekoppeld is met het dossierboek "contracten".

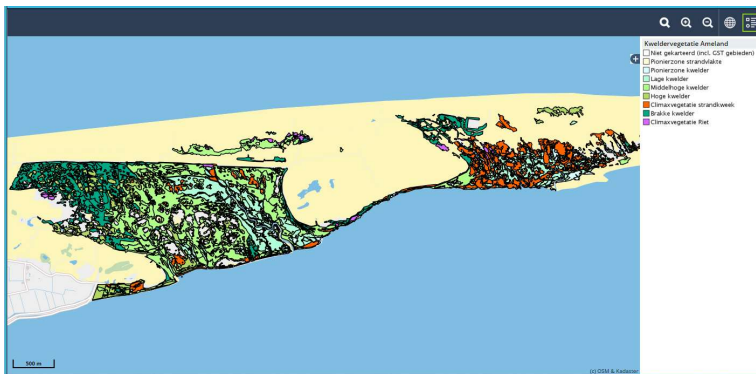
Nu is deze optie ook beschikbaar voor adresboeken. Per dossier- of documentboek kunt u nu een standaard adresboek te selecteren.

U vindt deze optie in JOIN Admin bij de opties van een document- of dossierboek.



8259: Geo: Maak het mogelijk om de legenda weer te geven voor kaartlagen met een legenda
Om gebruik te maken van deze functionaliteit dient u te beschikken over een geldige BAG/GEO-licentie

Wanneer bepaalde kaartlagen aanvullende legenda bevatten (zoals in onderstaand voorbeeld wordt getoond), dan kan deze legenda ook worden getoond in de kaart.



8244: Vertaal de checklist uitkomsten "accepted" en "rejected" naar het Nederlands bij Nederlandse taalinstelling

Wanneer u JOIN gebruikt met de taalinstelling Nederlands, verwacht u natuurlijk dat de gebruikte taal daadwerkelijk Nederlands is. Dit werd nog niet correct toegepast bij het weergeven van de uitkomst bij een checklist. Hier werd nog "accepted" (voor een volledig afgeronde checklist) en "rejected" (voor een onvolledige afgehandelde checklist) getoond.

In versie 6.0.7 zijn deze waarden alsnog vertaald naar het Nederlands:

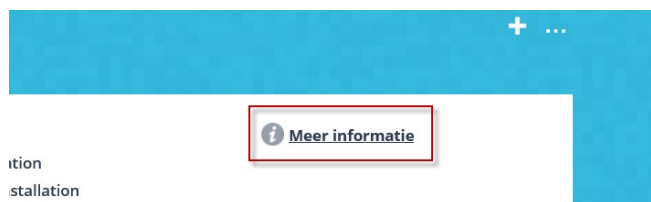
Accepted is vertaald naar *geaccepteerd*

Rejected is vertaald naar *geweigerd*

8243: Open direct de registratie met de "meer informatie"-snelkoppeling in het werkvoorraad-detail scherm

Met JOIN hebben we in de werkvoorraad de functie "meer informatie" geïntroduceerd. Hiermee werd een tussenscherm geopend waar, afhankelijk van een document- of dossieractie, meer informatie over de bijbehorende registratie werd getoond. Uit onderzoek is echter gebleken dat de meeste eindgebruikers direct op de knop "open registratie" willen klikken. Daarom is het tussenscherm weggehaald en wordt nu direct de registratie geopend.

De registratie wordt als pop-up getoond. Hierdoor kunt u niet verdwalen: na het sluiten van de pop-up keert u weer terug in het detailscherm van de werkvoorraad.



8235: Geo: Maak het mogelijk om Vicrea and NedGraphics WFS kaartlagen te gebruiken

Om gebruik te maken van deze functionaliteit dient u te beschikken over een geldige BAG/GEO-licentie

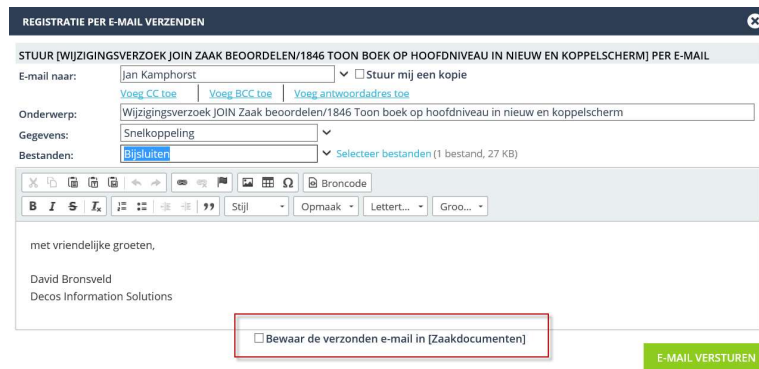
Sinds versie 6.0.5 van JOIN Zaak kunt u gebruik maken van onze geografische oplossingen, zoals het tonen van zaken op de kaart en het markeren van een object of locatie op de kaart bij een zaakregistratie.

U kunt aan de kaart ook diverse lagen toevoegen om deze verder te verrijken. Dit doet u door zogenaamde WFS-kaartlagen (via een beschikbare URL) toe te voegen aan JOIN. Bijvoorbeeld een kaartlaag die alle bomen in uw gemeente toont, een kaart die laat zien waar alle vuilnisbakken staan, etc.

Vanaf versie 6.0.7 is het ook mogelijk om de kaartlagen van NedGraphics en Vicrea toe te voegen aan JOIN GEO.

8232: Verbeteringen in de functie "sla verzonden mail op als document"

Wanneer u als applicatiebeheerder de functie "standaard antwoordboek" gebruikt, biedt u uw eindgebruikers de mogelijkheid om de mail, die wordt verzonden vanuit JOIN, op te slaan als document in JOIN. In JOIN Zaak heeft de eindgebruiker de mogelijkheid om een mail die wordt verzonden vanuit de zaak, op te slaan als zaakdocument.



Met deze actie is de wijze waarop deze mail wordt opgeslagen flink verbeterd door de volgende aanpassingen:

- De mail wordt als html-mailbestand opgeslagen bij het document;
- In deze mail worden gegevens, zoals datum/tijd, afzender en ontvanger opgeslagen;
- Wanneer er bij de mail bijlagen vanuit JOIN toegevoegd worden deze als links getoond in het mailbestand.

From: d.bronsveld@decos.com
Date: Thu, 10 Dec 2015 12:40:16 GMT
To: David Bronsveld
Subject: Wijzigingsverzoek JOIN Zaak beoordelen/1846 Toon boek op hoofdniveau in nieuw en koppelscherm

met vriendelijke groeten,

David Bronsveld
Decos Information Solutions

Files :
[8582_1.DOC](#)

8209: Voeg een veld toe aan het zaaktype-itemprofiel om de huidige behandelaar van de zaak te tonen

Om gebruik te maken van deze functionaliteit dient u te beschikken over een geldige Zaaktypen-licentie

Op veler verzoek wordt vanaf versie 6.0.7 een nieuw veld toegevoegd aan het zaaktype-itemprofiel om de huidige behandelaar van de zaak te tonen. Dit kan zowel een gebruikersrol als een gebruiker zijn. De huidige behandelaar kan dan worden weergegeven in het klantcontactstelsel JOIN Klantcontact.

Wordt de zaak binnen JOIN Zaak behandeld, dan wordt de huidige behandelaar (workflow) overgenomen in de zaak.

Wordt de zaak buiten JOIN Zaak behandeld (bijvoorbeeld in de vergunningenapplicatie), dan kan deze applicatie de huidige behandelaar weergeven in de zaak. Voor dit laatste dient u wel te beschikken over een StUF-Zaken koppeling en dient de externe applicatie behandelaar te zijn in het zaakstelsel.

HUIDIG DOSSIER	
Omschrijving zaak *	versiebeheer op itemprofielen
Startdatum zaak *	08 dec 2015 <small>31</small>
Zaak afgehandeld	X
Datum afhandeling	
WIJZIGINGSVERZOEK JOIN ZAAK BEOORDELEN	
Verantwoordelijk organisatieonderdeel	JZD Team
Huidige behandelaar	Zaakbehandeling - JZD team
Status	Geregistreerd
Verwachte einddatum (servicenorm) *	08 dec 2015 <small>31</small>
BSN/KVK	

8061: Voeg een veld "controleer zaak" als een resultaat eigenschap toe en introduceer optioneel een extra workflowstap na resultaatkeuze om de zaak te controleren

Om gebruik te maken van deze functionaliteit dient u te beschikken over een geldige Zaaktypen-licentie

Het zaakstelsel richt zich in eerste instantie op de behandeling van zaken. Echter, JOIN Zaak & Document is niet alleen een zaakstelsel, maar ook een volwaardig archiefsysteem. Dat betekent dat na de afhandeling van een zaak de archiefprocedure begint om te waarborgen dat het zaakdossier op een juiste wijze wordt bewaard.

Voor complexe zaken is het van belang dat deze na afhandeling wordt gecontroleerd op volledigheid. Daarom introduceren wij in versie 6.0.7 de mogelijkheid om optioneel een controlestap toe te voegen na zaakbehandeling.

Hoe werkt het? In JOIN Zaaktypen geeft u bij een resultaat aan door wie (rol) de controlestap moet worden uitgevoerd. Nadat de zaak is gesloten, wordt de zaak in de werkvoorraad van deze groep geplaatst zodat het dossier kan worden gecontroleerd. Hierbij is uiteraard rekening gehouden met afhandeltermijnen en u heeft zelf de keuze voor welk zaaktype en welk resultaat u deze controlestap invoert.

De applicatiebeheerder kan de omschrijving en werkinstructie zelf aanpassen in het onderdeel "actietypen".

EIGENSCHAPPEN

Omschrijving	Verleend
Omschrijving (generiek)	
Selectielijst	▼ +
Archiefnominatie	▼
Archiefactietermijn	<input type="checkbox"/> Maanden
Brondatum archiefprocedure	Afgehandeld ▼
Controleer zaak	DIV ▼
Toelichting	

Vul hier een behandelende rol in wanneer de zaak na afhandeling moet worden gecontroleerd. Na behandeling zal deze rol een controleactie in zijn werkvoorraad krijgen.

Subsidieaanvraag behandelen - Z/15/SUB001/003230

Volgnummer: 3230 Zaak kenmerk: Z/15/SUB001/003230 **Meer informatie**

Omschrijving zaak: korenfestival (archivering automatisch z... Startdatum zaak: 25 sep 2015

Zaak afgehandeld: J Datum afhandeling: 25 sep 2015

Geaccepteerd Indieningsvereisten... Subsidieaanvraag be... Besluit vastgesteld **Subsidieaanvraag af...** 25 sep 2015

REGISTRATIES DOCUMENTEN RELATIES HISTORIE KAART

KENMERKEN

Actie * Archiveren

Streefdatum taak 25 sep 2015 15:49:41

AFHANDELEN

7973: Toon uitgebreide workflowinformatie in het actie detailscherm van de werkvoorraad

In de werkvoorraad van JOIN kunt u door middel van het stoplicht direct zien of de afhandeling van uw acties nog binnen de tijd verloopt. Wanneer u meer wilt weten over de behandeling van het gehele proces (bijvoorbeeld de zaakbehandeling), dan klikt u op het stoplicht voor het tonen van uitgebreide procesinformatie.

Deze informatie is vanaf versie 6.0.7 ook te bekijken vanuit het werkvoorraad detailscherm. U vindt de informatie achter de ...-knop.



UITGEBREIDE WORKFLOWINFORMATIE

Voorstel tot besluit - 3300 - Besluit college Meervoort

Verstrekte tijd [35%]

Percentage gereed [83%]

Startdatum: 03 dec 2015 - Rappeldatum: 17 dec 2015 - Verwachte einddatum: 09 dec 2015

- Bestuit college Meervoort
 - Startpunt
 - Computeractie - Voortgang
 - Bestuit: ter behandeling c
 - ✓ Voorstel voor akkoord na

Legenda

- Actief (binnen rappeltermijn)
- Actief (na rappeltermijn)
- Afgehandeld (binnen rappeltermijn)
- Afgehandeld (na rappeltermijn)

Afdrukken

7878: Verberg gebruikersrollen in de uitklaplijst wanneer er nog geen gebruikers aan de rol zijn gekoppeld

Bij het registreren van een zaak of document heeft u de mogelijkheid om de behandeling toe te wijzen aan een gebruiker of gebruikersrol. De workflow actie wordt vervolgens toegewezen aan deze gebruiker of eenheid.

Het kan natuurlijk voorkomen dat een rol al is aangemaakt, maar nog niet mag worden gekozen omdat er nog geen gebruikers aan gekoppeld zijn. Vandaar dat gebruikersrollen pas worden getoond in de uitklaplijst wanneer er minimaal één gebruiker aan de rol is gekoppeld.

7864: Toon het aantal resultaten in een overzicht in zowel de kop als voet van het overzicht

Vanaf versie 6.0.7 wordt de telling in een overzicht niet alleen onderin het overzicht getoond, maar ook bovenin. U ziet direct het aantal resultaten dat wordt weergegeven en hoeft hiervoor niet helemaal naar beneden te scrollen.



7693: Verbeter de usability van de meldingenfunctie in JOIN: markeer melding alleen als gelezen bij selecteren van de melding

Met JOIN is ook het meldingencentrum geïntroduceerd waarmee gebruikers worden geïnformeerd over wijzigingen in de werkvoorraad. Bijvoorbeeld wanneer een actie is toegekend aan de werkvoorraad of een document is toegevoegd aan een zaak.

Wanneer er nieuwe meldingen zijn, wordt dit weergegeven middels een rood getal in het meldingenicoon. Wanneer de gebruiker op dit icoon klikt wordt het meldingenvenster geopend en zijn alle meldingen direct als "gelezen" gemarkeerd.


Dit hebben we vanaf versie 6.0.7 gewijzigd: een melding wordt pas als "gelezen" gemarkeerd wanneer deze daadwerkelijk is geselecteerd. Dit wordt door kleurverschil gemarkeerd (grijs tegenover wit). Daarnaast heeft de gebruiker de mogelijkheid om de melding als gelezen te markeren zonder deze te openen.





7692: Maak het mogelijk om meldingen per type werkvoorraadactie in te stellen per behandelaar/rol

Naast de verbeteringen in actie 7693 hebben we ook extra flexibiliteit toegevoegd om de gebruiker zelf te laten kiezen welke type meldingen hij of zij ontvangt. In het beheermenu van het meldingencentrum kan per werkvoorraad waarvoor meldingen zijn ingeschakeld worden aangegeven welke type meldingen wel en niet worden ontvangen.

- Nieuwe actie die is toegewezen aan uw werkvoorraad (of de gebruikersrol)
- Activiteit die door een collega is afgehandeld
- Activiteit die door een collega is doorgestuurd
- Een registratie die is gewijzigd door een collega (bijvoorbeeld een zaak of document)
- Een nieuw document dat aan de zaak/dossier is toegevoegd
- Een activiteit die binnen de gebruikersrol aan u is toegewezen
- Een activiteit die weer wordt teruggeplaatst in de gebruikersrol

Wanneer u bij een werkvoorraad aangeeft meldingen te willen ontvangen, dan kunt u via het icoon  de meldingstypen bepalen.

BEHEER TYPE MELDINGEN 

 Stel hier in welke type meldingen u wilt ontvangen voor deze behandelaar of gebruikersrol

ACTIVITEIT TERUG NAAR ROL	<input checked="" type="checkbox"/> JA <input type="checkbox"/> NEE
AFGEHANDELDE ACTIVITEIT	<input checked="" type="checkbox"/> JA <input type="checkbox"/> NEE
DOCUMENT TOEGEVOEGD AAN DOSSIER	<input checked="" type="checkbox"/> JA <input type="checkbox"/> NEE
DOORGESTUURDE ACTIVITEIT	<input checked="" type="checkbox"/> JA <input type="checkbox"/> NEE
GEWIJZIGDE REGISTRATIE	<input checked="" type="checkbox"/> JA <input type="checkbox"/> NEE
NIEUWE ACTIVITEIT	<input checked="" type="checkbox"/> JA <input type="checkbox"/> NEE

OPSLAAN

5. RELEASENOTES PATCH 6.0.6

Actietype	Nr.	Omschrijving
DecosAdmin	1291	Let bij "gebruikte lengte" in itemprofielen op het database opslagformaat
DecosAdmin	1292	Verbeter digitale handtekening-functionaliteit voor verwijderingslijsten
DecosAdmin	8029	Breid de lijstweergave van het zaken-itemprofiel uit met de velden COMPANY, FUNCTION, DEPARTMENT en TITLE (ZTC sync)
DecosAdmin	8100	ZTC Sync: activeer de optie "verplichte tabelkeuze" in het veld DEPARTMENT van het zaaktype-itemprofiel
DecosAdmin	8106	Toon workflowvalidatiefoutmeldingen in het notificatiegedeelte van het schem als wordt opgeslagen van een andere tab dan de workflow editor
DecosAdmin	8152	Het is niet mogelijk gebruikersinformatie te printen vanuit gebruikersprofielen
DecosAdmin	8161	Er ontstaat een foutsituatie in de database als een exclusief documentboek wordt aangemaakt in Admin door op enter te drukken
DecosAdmin	8240	Voeg een extra kolom toe aan de sjablonenlijst om de bestandsnaam te tonen
DecosAdmin	8255	Het is niet mogelijk om de "Metadata bekijken" pop-up te sluiten
DecosAdmin	8285	Vinkje 'behandelen' wordt niet opgeslagen bij boeken voor een custom itemtype
DecosAdmin	8292	Pas de volgorde van zaaktype-kenmerken toe in het zaaktype-itemprofiel en verplaats deze naar boven
DecosAdmin	8348	Ingestelde groepering bij een managementoverzicht wordt niet toegepast in de uitvoer van het overzicht
DecosDirect	8147	Geselecteerde attachments worden onthouden als de gebruiker zich later bedenkt en de hele mail opslaat
DecosDirect	8173	Verwijder de BLOB_ITEM_KEY uit een bestand als op 'Opslaan als' wordt geklikt
DecosDirect	8357	Maak het mogelijk bestanden te slepen naar DecosDirect
DecosDirect	8391	Bestandsomschrijving wordt niet overgenomen wanneer een mail vanuit Groupwise wordt geregistreerd
WebEdition	7645	Maak een instelling "sta het toe om te printen uit JOIN"
WebEdition	7867	Als een workflow item met twee commentaren die op exact hetzelfde moment zijn gegeven wordt getoond in het werkvoorraad scherm, crasht de pagina en blijft het scherm wit
WebEdition	7911	Toon het aantal actieve acties bij iedere werkvoorraad (gebruiker of rol)
WebEdition	8049	De "Kopie van"-knop in een exclusief documentboek zou rechten moeten controleren van de zaak
WebEdition	8052	Maak het mogelijk om de bestanden van een document, dossier of adres direct vanuit de lijstweergave te openen (3/4 frame mode)
WebEdition	8053	Verbeter het bladeren door een dossier in de 4-frame mode
WebEdition	8116	Sta het toe een nieuwe registratie-popup af te sluiten vanaf een andere tab dan de hoofdtab
WebEdition	8118	Maak het makkelijker om zaakdocumenten te vinden
WebEdition	8122	Laat wijzigingen in een zaak overgenomen worden door exclusieve documenten
WebEdition	8125	Maak het mogelijk om een actie in de wacht direct vanuit de werkvoorraad te hervatten
WebEdition	8131	Sorteren inhoud van een hiërarchisch boek na geavanceerd zoeken werkt niet
WebEdition	8139	Herontwerp het scherm voor het samenvoegen van een sjabloon met de JOIN look & feel
WebEdition	8140	Maak het mogelijk om gekoppelde dossiers direct vanuit een documentactie te openen
WebEdition	8145	Verwijder handmatige workflowactiviteit als het toevoegen wordt geannuleerd door het scherm te sluiten
WebEdition	8153	Scan met een groot achtergrondplaatje laat geen tekst zien in de 4-frame
WebEdition	8163	Automatische PDF-conversie moet de MSG en EML to PDF instellingen respecteren
WebEdition	8164	Bulk wijzigen toont geen velden wanneer een overzicht wordt gegenereerd van een subtab
WebEdition	8183	De waarde van de gebruikersinstelling voor miniaturweergaven op de hoofdtab wordt ten onrechte gereset als de vier-frame modus aan staat
WebEdition	8185	Relatie tussen zaaktypen wordt niet juist weergegeven in JOIN
WebEdition	8201	Maak het bericht dat de volgende workflowstap aan jou is toegekend duidelijker en optioneel
WebEdition	8203	Er wordt ten onrechte een auditmelding opgeslagen als de uitgebreide Inhoud getoond wordt
WebEdition	8206	Vereis geen dubbele quotes om wild card fulltext zoeken te ondersteunen
WebEdition	8213	Sta het toe om de antwoordfunctie te gebruiken als er nog geen beslissing is genomen en verberg de checkbox "activiteit afhandelen" bij een handmatige beslissing
WebEdition	8224	Kolom 'adresrol' is niet te verbreden in de lijst van gekoppelde adressen
WebEdition	8230	Voeg de uitkomst van een beslissing of checklist toe aan de workflow-commentaren
WebEdition	8237	Toon het veld "verwachte einddatum servicenorm" in het itemprofiel wanneer er geen servicenorm is ingevuld in zaaktypen en maak het veld schrijfbaar
WebEdition	8245	Maak het mogelijk om exclusieve (zaak-) documenten te koppelen vanuit een vergadering
WebEdition	8250	Rechten op het standaard antwoordboek worden verkeerd berekend bij het gebruik van de e-mailknop als het boek een exclusief documentboek is
WebEdition	8256	Geo: Toon informatie bij het bewegen over kaartpunten in selectiemodus
WebEdition	8258	Geo: Maak het mogelijk om WFS lagen toe te voegen in de lijst van kaartlagen onder het menu MEER > Beheer
WebEdition	8261	Een PDF met hoge compressie wordt niet goed weergegeven in de file viewer
WebEdition	8262	Geo: Vereenvoudig de configuratie van de optionele functionaliteit
WebEdition	8266	De titel van een registratie in de werkvoorraad valt soms gedeeltelijk weg
WebEdition	8268	Geo: Maak het mogelijk om extra gegevens toe te voegen aan de xml-data van BAG-objecten. Extra gegevens worden ontleend aan een Excel sheet geleverd door de klant.
WebEdition	8271	Verschillende problemen bij opschorten en verlengen
WebEdition	8275	Het is niet mogelijk om in het menu MEER > Beheer > Tabellen te zoeken in een gelaagde tabel.
WebEdition	8280	De contactpersonen-tabel is na het opslaan van een registratie niet meer zichtbaar.
WebEdition	8281	Verwijder checklists en checks tegelijkertijd
WebEdition	8282	Toon geen "andere gebruiker heeft de registratie aangepast" foutmelding als een veld is bijgewerkt dat alleen intern gebruikt wordt
WebEdition	8284	Favoriet is niet direct zichtbaar. Na cache legen is deze zichtbaar, maar is het filter weg. Na wijzigen van de naam werkt de hele favoriet niet meer.
WebEdition	8294	Niet mogelijk om zaken te verplaatsen in een bulkactie
WebEdition	8295	De validatie van een unieke waarde wordt niet gedaan voor waarden die door een macro zoals %ADDRESS_NUM1% gegenereerd worden
WebEdition	8296	Scans worden niet geëxporteerd bij een XML overzicht als "Maak doelmap leeg voor export" aan staat

WebEdition	8298	Het is op een iPad niet mogelijk om persoonlijke instellingen op te slaan na het scherm te draaien
WebEdition	8299	Geavanceerd zoeken geeft soms onjuiste resultaten
WebEdition	8301	Hernoem de koppelknop in het sjabloonadministratie gedeelte van de applicatie naar "Upload nieuw sjabloon"
WebEdition	8304	Bestanden uit een "Mijn documenten"-registratie moeten zichtbaar zijn voor een andere gebruiker die behandelaar is van een workflow-activiteit op de registratie
WebEdition	8305	Er moet een "nieuw document"-melding komen als een document aan een zaak gekoppeld is
WebEdition	8308	Selecteer geen knoppen op de achtergrond bij het kiezen van een waarde uit een dropdown
WebEdition	8312	De scan-applicatie toont het bericht "Failed to set capabilities" en start de scanner niet, bij een specifieke scanner
WebEdition	8315	Het veld "Mag zaaktype starten" wordt ten onrechte leeggemaakt na publicatie vanuit zaaktypen.nl
WebEdition	8325	Connect audit log bevat ten onrechte historie voor ongewijzigde blanco data
WebEdition	8327	Geavanceerd zoeken op workflows geeft niet de juiste resultaten
WebEdition	8329	View clients zouden geen documenten moeten kunnen toevoegen in de detailweergave van de werkvoorraad
WebEdition	8330	Wijzigingsgeschiedenis toont geen informatie over het wijzigen en verwijderen van bestanden en scans
WebEdition	8334	Bulk koppelen van adressen uit een ander adresboek aan EDI-adressen werkt niet
WebEdition	8335	Een XML overzicht met een XSL sjabloon waar een CSV-bestand uit zou moeten komen, produceert een leeg bestand
WebEdition	8336	Sta het toe filters te gebruiken op exclusieve lijstvelden in overzichten
WebEdition	8339	Boek-metadavavelden moeten getoond worden in de uitvoer een overzicht als ze geselecteerd zijn in de query-definitie
WebEdition	8341	Schrijf optioneel geconverteerde PDF bestanden weg als UTF8, om te voorkomen dat vreemde tekens getoond worden in de file viewer
WebEdition	8350	Verminder de hoeveelheid ruimte in de database benodigd voor hOcr
WebEdition	8354	Maak het directory voor tijdelijke bestanden van de DDC client instelbaar
WebEdition	8360	De antwoordwizard gaat niet dicht door een scriptfout
WebEdition	8364	Enkele aanhalingstekens (') worden vervangen door het cijfer 9 in de tekst van een e-mail die verstuurd wordt vanuit JOIN
WebEdition	8368	De functie GenerateImageForScanpage genereert een tijdelijk bestand dat kan conflicteren met andere gebruikers
WebEdition	8394	Geavanceerd zoeken geeft geen resultaat als er zowel op zaakdossiers als op documenten gefilterd wordt en de USEZTCFIELDINDEX-optie aan staat
WebEdition	8425	Een "Evaluation copy" melding is zichtbaar in het PDF-bestand na het omzetten van een EML bestand naar PDF

Hieronder vindt u een uitgebreide beschrijving van de belangrijkste wijzigingen in versie 6.0.6. Het actienummer verwijst naar het totaaloverzicht van acties die zijn vrijgegeven in deze versie. Voor JOIN Now en GEO betreft het hier een samenvatting van verschillende acties die hiermee verband houden.

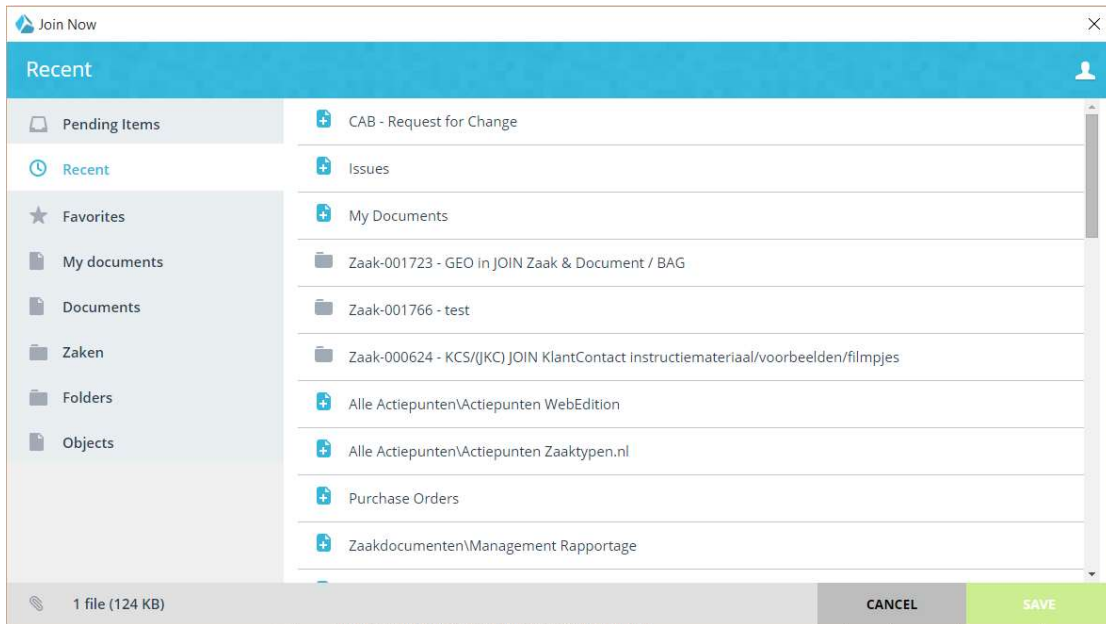
Een aantal acties zijn alleen relevant wanneer u beschikt over de BAG-module (GEO) of wanneer u gebruik maakt van JOIN Zaaktypen. Dit wordt per actie vermeld.

Introductie JOIN Now

Met versie 6.0.6 is ook de serverkant van JOIN Now geïntegreerd in de software. Wanneer u JOIN Zaak & Document 6.0.6. installeert op de server wordt ook JOIN Now automatisch geïnstalleerd.

De clientsoftware die u nodig heeft leveren we nog niet standaard mee, naar verwachting zal dat met versie 6.0.7 zijn. Wilt u gebruik gaan maken van de JOIN Now op uw clients, dan kunt u met ons contact opnemen en ontvangt u van ons de benodigde software.

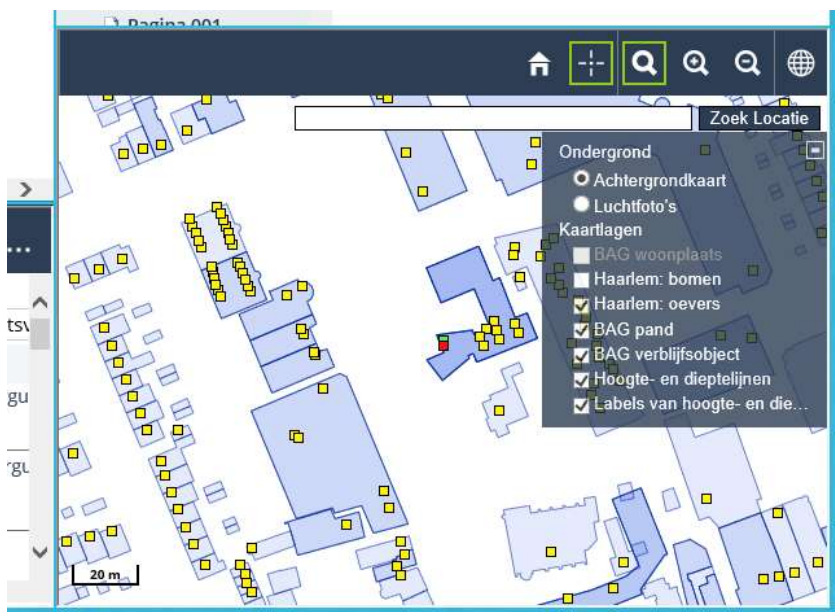
JOIN Now is de opvolger van Decos Direct. Niet alleen is het opslaan van informatie vanuit uw kantoorautomatisering sterk vereenvoudigd, ook hebben wij nieuwe functies toegevoegd waarmee het gebruik van JOIN nog eenvoudiger wordt. Denk hierbij aan het kunnen registreren van zaken, het werken vanuit de werkvoorraad en het tonen van uw laatst gebruikte zaken en documentcollecties.



Geografie in JOIN Zaak

Om gebruik te kunnen maken van GEO dient u te beschikken over een geldige BAG-licentie.

Na de introductie van kaartmaterialen in versie 6.0.5 hebben we de functionaliteit verder uitgebreid. Zo is het vanaf versie 6.0.6 ook mogelijk om zogenaamd WFS-servers (externe GEO-bronnen) toe te voegen als kaartlagen in de applicatie. Daarnaast hebben we de internationale kaart toegevoegd zodat nu ook klanten van bijv. overzeese gebieden gebruik kunnen maken van onze GEO-integratie.



8309: Maak het mogelijk om zaakattributen optioneel te kopiëren van hoofd- naar deel-/vervolgzaak en maak dit configurabel vanuit JOIN Zaaktypen

Om gebruik te kunnen maken van deze functionaliteit dient u te beschikken over een geldige licentie voor JOIN Zaaktypen

Met deze functionaliteit stelt u in JOIN Zaaktypen welke attributen (zaakkenmerken) van de hoofdzaak gekopieerd dienen te worden van hoofd- naar deel- en vervolgzaak.



8292: Pas de volgorde van zaaktype-kenmerken toe in het zaaktype-itemprofiel en verplaats deze naar boven

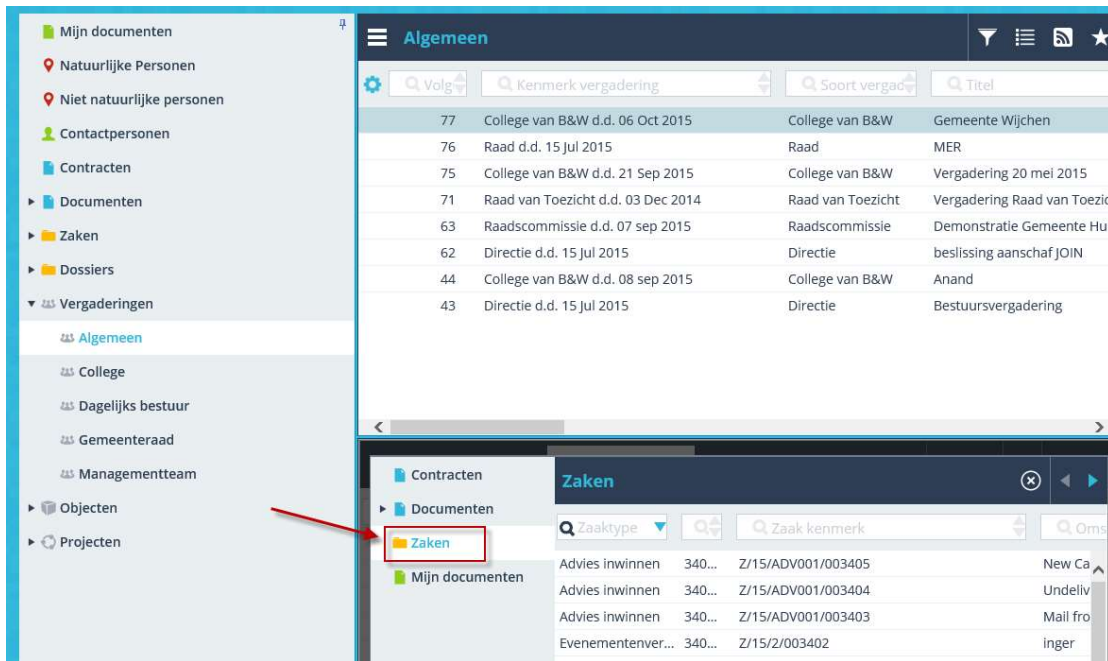
Om gebruik te kunnen maken van deze functionaliteit dient u te beschikken over een geldige licentie voor JOIN Zaaktypen

Wanneer u de volgorde van (in gebruik zijnde) zaakkenmerken wijzigt in zaaktypen, wordt deze volgorde ook gewijzigd in JOIN Zaak & Document. Hiermee stellen wij u in staat om de volgorde van de zaakkenmerken in het itemprofiel vanuit JOIN Zaaktypen te beïnvloeden.

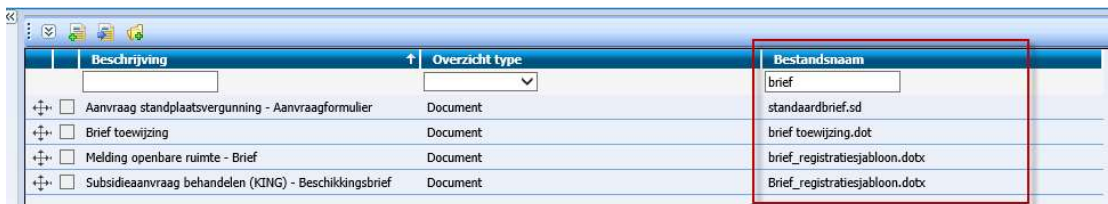
Daarnaast hebben wij op verzoek van veel klanten de zaakkenmerken verplaatst van onderin het zaaktype-profiel naar bovenin. Wij tonen de zaakkenmerken nu direct na de generieke zaakinformatie.

Zaak afgehandeld	✘
Datum afhandeling	
SUBSIDIEAANVRAAG	
Herhaalde aanvraag	<input type="checkbox"/>
Toegekend bedrag	4400
Subsidiesoort	Incidenteel
Verantwoordelijke	subsidies
Status	Ontvangen
Verwachte einddatum (servicenorm)	17 nov 2015
Verwachte einddatum (wettelijk)	01 dec 2015
Verleng behandeltermijn	✘
BSN/KVK	

8245: Maak het mogelijk om exclusieve (zaak-) documenten te koppelen vanuit een vergadering
 Klanten die gebruik maken van Agenderen.nl of op een andere manier werken met vergaderdossiers in combinatie met exclusieve documenten (beter bekend als “zaakdocumenten”) kunnen nu vanuit het vergaderdossier snel documenten uit zaken koppelen aan de vergadering. Tot versie 6.0.6 was het alleen mogelijk om dit vanuit het document te doen, vanaf nu ook rechtstreeks in de zaak.

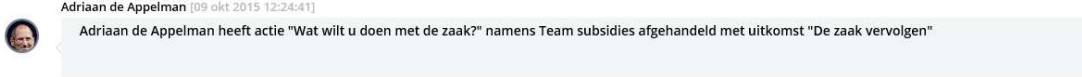


8240: Voeg een extra kolom toe aan de sjablonenlijst om de bestandsnaam te tonen
 Deze actie heeft betrekking op JOIN Admin. In het overzicht van beschikbare sjablonen geven wij nu als derde kolom de bestandsnaam van het sjabloon weer. U kunt hier nu eenvoudig op filteren of checken welke sjablonen nog geen bestand hebben gekoppeld.



8230: Voeg de uitkomst van een beslissing of checklist toe aan de workflow-commentaren

Wanneer in de werkvoorraad een checklist wordt afgehandeld of een beslissing wordt genomen, wordt vanaf versie 6.0.6 de uitkomst hiervan getoond in de workflow-commentaren. Iedereen met toegang tot de registratie kan dan direct zien wat het resultaat is van de actie.



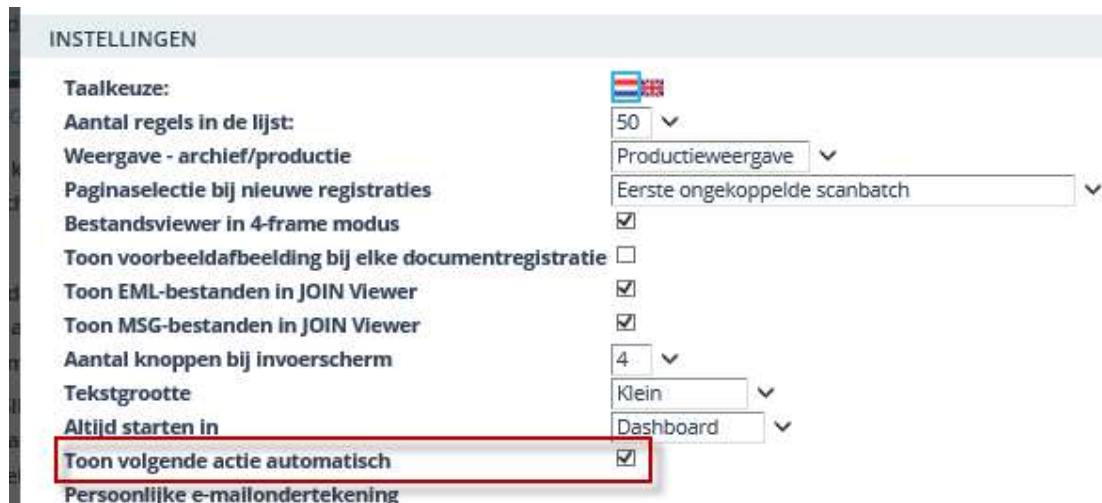
8213: Sta het toe om de antwoordfunctie te gebruiken als er nog geen beslissing is genomen en verberg de checkbox "activiteit afhandelen" bij een handmatige beslissing

Wanneer u de antwoordfunctie wilt gebruiken bij een handmatige beslissing, vragen wij u tot versie 6.0.5 om eerst een uitkomst te kiezen. De actie wordt vervolgens na de antwoordknop afgehandeld. Maar veel gebruikers willen dit niet. Vandaar dat we nu toestaan dat de antwoordknop wordt gestart zonder dat een uitkomst is gekozen. Kiest u wel een uitkomst, dan handelen we de actie gewoon af na gebruik van de antwoordknop.

8201: Maak het bericht dat de volgende workflowstap aan u is toegekend duidelijker en optioneel

Met JOIN Zaak & Document hebben we geïntroduceerd dat de volgende actie, die ook voor u of uw team bestemd is, direct wordt getoond. Veel gebruikers ervaren dit als prettig (ze kunnen doorwerken), maar het verzoek is gedaan om dit optioneel te maken. De optie kan worden gevonden in het persoonlijke instellingen menu.

Daarnaast is de tekst van de melding aangepast, zodat het voor de eindgebruiker nog duidelijk is wat er gebeurt.




8192: Sta het toe om een standaard workflow te koppelen aan een documenttype

Om gebruik te kunnen maken van deze functionaliteit dient u te beschikken over een geldige licentie voor JOIN Zaaktypen

Veel van onze klanten werken zaakgericht en maken daarnaast ook nog gebruik van documentflows, bijvoorbeeld wanneer een uitgaand document moet worden ondertekend door een collega. De hele zaak doorzetten is dan niet wenselijk, vandaar dat deze routing gebeurt op documentniveau.

Vanaf versie 6.0.6 is het mogelijk om vanuit JOIN Zaaktypen een documentworkflow te koppelen aan een documenttype. Bestaat de workflow al in JOIN Zaak (dit controleren we op naam) dan koppelen we de bestaande workflow. In andere gevallen maken we een nieuwe workflow aan in JOIN, die door de functioneel beheerder kan worden ingericht.



8140: Maak het mogelijk om gekoppelde dossiers direct vanuit een documentactie te openen

Klanten die veel met documentacties en workflow werken, willen graag vanuit de werkvoorraad toegang krijgen tot het gekoppelde dossier (context). Aan het optiemenu van JOIN Admin hebben we de optie toegevoegd "open dossier vanuit een documentactie in de werkvoorraad". Wanneer u deze activeert kunt u vanuit de documentactie (in de lijstweergave van de werkvoorraad) direct naar het dossier en/of het document). Deze wordt als pop-up geopend, zodat u met 1 klik weer terug bent in de werkvoorraad.

Open dossier vanuit een document actie in de werkvoorraad

8125: Maak het mogelijk om een actie in de wacht direct vanuit de werkvoorraad te hervatten

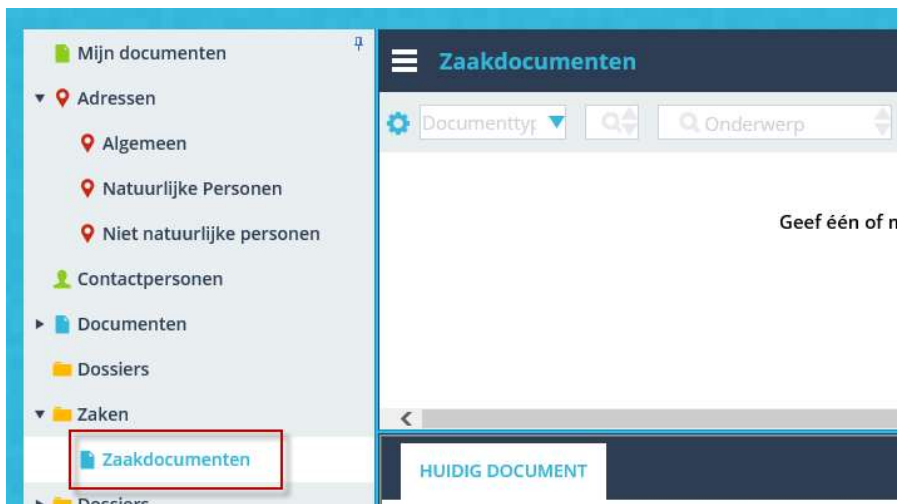
Acties die in de werkvoorraad in de wacht worden gezet, konden tot deze versie alleen vanuit het detailscherm worden hervat. Vanaf versie 6.0.6 bieden we ook een sneloptie vanuit de lijst aan.

8118: Maak het makkelijker om zaakdocumenten te vinden

Om gebruik te kunnen maken van deze functionaliteit dient u te beschikken over een geldige licentie voor JOIN Zaaktypen

Met de introductie van het vernieuwde zaaksysteem (powered by JOIN Zaaktypen) is ook de manier van (zaak)documentbeheer veranderd. Documenten worden nu per zaak en niet meer in een documentcollectie opgeslagen. Dat betekent ook dat het zoeken van deze documenten anders verloopt.

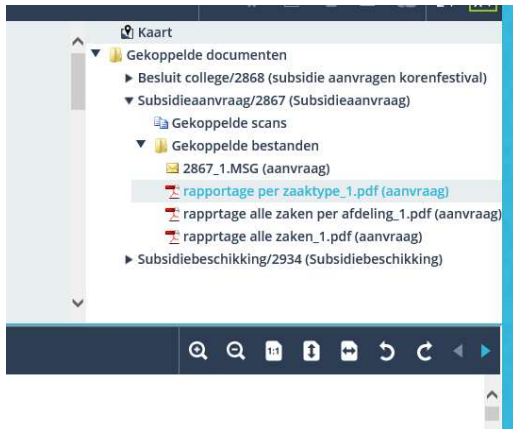
Om het toch mogelijk te maken om direct door zaakdocumenten te zoeken is een extra zoekingang gecreëerd. In de menustructuur vindt u deze zoekingang direct onder "zaken". U kunt op alle documenteigenschappen zoeken, dit kan de functioneel beheerder zelf uitbreiden.



8053: Verbeter het bladeren door een dossier in de 4-frame mode

In release 6.0.5 hebben we het bladeren door een dossier geïntroduceerd via de 4-frame weergave. Hiermee kunt u door een dossier bladeren en ziet u in het preview scherm (rechtsonder) direct de bestanden.


Na feedback te hebben ontvangen van een aantal klanten (waarvoor dank!) hebben we met name het navigeren door de documenten aangepast. U kunt een document openklappen en direct de bestanden inzien of de documentgegevens inzien.



8052: Maak het mogelijk om de bestanden van een document, dossier of adres direct vanuit de lijstweergave te openen (3/4 frame mode)

Mede geïnspireerd door de handige functies in de nieuwe werkvoorraad hebben we een aantal functies ook geïntroduceerd in het registratie-scherm. Met deze nieuwe functie kunt u direct de gekoppelde bestanden van bijvoorbeeld een document of dossier inzien zonder het dossier eerst te selecteren.

In de lijst van een collectie (document, dossier, adres, object, vergadering etc.) tonen we links van de lijst voor iedere registratie het "open bestand(en)" icoon. Wanneer het icoon blauw oplicht is deze klikbaar en kunt u de bestanden direct openen (zoals u dat ook gewend bent in de werkvoorraad). Bevat de registratie geen bestanden, dan zal het icoon grijs worden weergegeven.

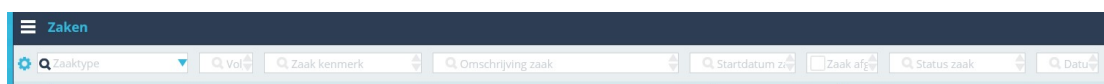
Hondenbelasting aanmeld		
	Vol	Zaak kenmerk
Hondenbelasting aanmelden	3339	Z/15/4/003339
Hondenbelasting aanmelden	2772	Z/15/4/002772
 Hondenbelasting aanmelden	2357	Z/15/4/002357

8029: Breid de lijstweergave van het zaken-itemprofiel uit met de velden COMPANY, FUNCTION, DEPARTMENT en TITLE (ZTC sync)

Om gebruik te kunnen maken van deze functionaliteit dient u te beschikken over een geldige licentie voor JOIN Zaaktypen

In hiërarchische collecties, zoals het zaakstelsel, is het mogelijk om velden in de lijst op te nemen die niet in het formulier voorkomen. Zo kunt u vanaf het hoogste niveau (bijvoorbeeld "zaken") ook zoeken naar bijvoorbeeld de status en het resultaat van de zaak. Deze gegevens zijn namelijk bij het zaaktype vastgelegd.

Omdat dit gegevens zijn waar structureel naar wordt gezocht, hebben we deze kolommen nu standaard geactiveerd in het “zaken” lijstprofiel. U als beheerder hoeft dit niet meer in te stellen in JOIN Admin.



Uiteraard kunnen uw eindgebruikers van deze volgorde afwijken. Ze kunnen hiervoor via het blauwe tandwiel een eigen sortering instellen.

8001: Wijzig het gedrag van de opties "activiteit standaard niet afhandelen bij gebruik van antwoordknop" en "Afhandelen activiteit via antwoordknop optioneel"

Van veel klanten hebben wij feedback gekregen over de wijze waarop wij omgaan met het afhandelen van acties vanuit de werkvoorraad.

Wij hebben daarom het gedrag van de JOIN Admin instellingen “activiteit standaard niet afhandelen bij gebruik van antwoordknop” en “afhandelen activiteit via antwoordknop optioneel” aangepast. Hieronder zijn de wijzigingen uitgelegd:

Optie 1: activiteit standaard niet afhandelen bij gebruik van antwoordknop

Optie 2: afhandelen activiteit via antwoordknop optioneel

Opt 1	Opt 2	Gedrag tot versie 6.0.6	Gedrag vanaf versie 6.0.6
Aan	Uit	Activiteit wordt altijd afgehandeld met het antwoord. Er wordt geen vinkveld getoond om de activiteit af te handelen met het antwoord. Bij het aanroepen van de antwoordknop geven we een waarschuwing als de checklist nog niet volledig is.	De activiteit wordt nooit afgehandeld vanuit de antwoordknop (tenzij een uitkomst is gekozen bij een handmatige beslissing). Er wordt ook geen waarschuwing getoond.
Uit	Aan	Het vinkveld “activiteit afhandelen is beschikbaar en staat standaard aangevinkt. Bij het aanroepen van de antwoordknop geven we een waarschuwing als de checklist nog niet volledig is. Bij een beslissing verplichten we altijd om een uitkomst te kiezen voorafgaand aan de antwoordknop.	Het vinkveld “activiteit afhandelen is beschikbaar en staat standaard aangevinkt. Bij een beslissing of checklist wordt het vinkveld niet getoond en wordt de actie niet afgehandeld, tenzij er bij de beslissing een keuze is genomen.
Uit	Uit	Het vinkveld “activiteit afhandelen” is niet aanwezig. Activiteit wordt altijd afgehandeld bij gebruik van de antwoordknop en een melding wordt voorafgaand getoond bij een checklist of beslissing.	Het vinkveld “activiteit afhandelen” is niet aanwezig. Activiteit wordt altijd afgehandeld bij gebruik van de antwoordknop. Bij een beslissing of checklist wordt het vinkveld niet getoond en wordt de actie niet afgehandeld, tenzij er bij de beslissing een keuze is genomen.

Aan	Aan	Het vinkveld "activiteit afhandelen" is beschikbaar en standaard uitgevinkt. Een melding wordt voorafgaand getoond bij een checklist of beslissing.	Het vinkveld "activiteit afhandelen" is beschikbaar en standaard uitgevinkt. Bij een beslissing of checklist wordt het vinkveld niet getoond en wordt de actie niet afgehandeld, tenzij er bij de beslissing een keuze is genomen.
-----	-----	---	--

Met deze wijziging willen we voorkomen dat er onbewust acties worden afgehandeld die nog niet afgehandeld zouden moeten worden. Deze misverstanden komen vaak voor bij checklists of beslissingen. Bij het juiste gebruik van bovenstaande instellingen zal dit gereduceerd worden.

7911: Toon het aantal actieve acties bij iedere werkvoorraad (gebruiker of rol)

Met de introductie van gebruikersrollen in de werkvoorraad zien we het aantal klanten dat gebruik maakt van deze functie sterk toenemen. Dat zien we uiteraard graag en dat heeft ook geleid tot feedback. Omdat veel gebruikers lid zijn van verschillende rollen willen ze graag in 1 oogopslag zien hoeveel acties er per rol actief zijn.

In de werkvoorraad tonen we achter de rol of gebruiker het aantal acties dat actief staat.

Gebruiker/Rol	Aantal actieve acties
ABE BATENS	(0)
ADRIAAN DE APPELMAN	(1)
GABRIELLE BRUIN-ANGENENT	(1)
GEERTJE BOEKHOLT	(0)
BEHANDELAREN FIXI	(218)
CONTROLLING	(1)

7645: Maak een instelling "sta het toe om te printen uit JOIN"

Eindelijk is het dan zover: uw organisatie gaat volledig digitaal doordat wij u de optie bieden om uw printknop uit JOIN Zaak & Document te verbannen.

6. RELEASENOTES PATCH 6.0.5

Actietype	Nr.	Omschrijving
DecosAdmin	1282	Sta het niet toe gebruikersrollen hetzelfde te noemen als een gebruikersnaam
DecosAdmin	7873	Geef de naam van het subboek weer in een overzicht van een hiërarchische collectie
DecosAdmin	8030	Stel het standaard antwoordboek voor het Zakenboek (Zaaktypen.nl) in op "dit dossier"
DecosAdmin	8064	Status van achtergrondtaken die op andere server dan de webserver draaien worden niet getoond
DecosAdmin	8102	ZTC Sync: sta toe dat reguliere behandelacties onbepert mogen worden doorgestuurd
DecosAdmin	8104	De administratonomieaus worden niet op nieuwe versies van dezelfde workflow toegepast
DecosAdmin	8126	Ingetypte waarde in het veld 'acties gedelegeerd aan' blijft staan na het selecteren van een gebruiker
DecosAdmin	8157	Bij selecteren van extra boeken in overzichten worden de filtercondities niet bewaard
DecosAdmin	8247	Het opslaan van een veld in het gebruikersprofiel lukt via JOIN admin niet maar via de JOIN zelf wel
DecosDirect	7626	Bij het koppelen van een EDI adres via Smart Documents zijn de samenvoeggegevens niet beschikbaar
DecosDirect	8074	De verkeerde lijst sjablonen wordt getoond bij het maken van een nieuw bestand in een exclusief documentboek
DecosDirect	8168	Herinitialiseer het service token elke keer dat een nieuwe sessie gestart wordt
DecosDirect	8175	OpenOffice add-in wordt niet meer gebouwd met het buildscript
WebEdition	7824	Toon informatie op y-as in het webpart "resultaat van de afgelopen 14 dagen"
WebEdition	7890	Sta het volledige gebruikers toe om ontkoppelde scans en bestanden te koppelen in de 4-frame
WebEdition	8031	(Ont)koppel de workflow bij het verplaatsen van een zaak naar een ander zaaktype
WebEdition	8040	Performanceprobleem in workflowinformatiescherm bij grote workflows
WebEdition	8054	Markeer de regel van het laatst geselecteerde gekoppelde item in de lijst
WebEdition	8058	Toon de optie "nieuw besluit" in het werkvoorraad detail scherm alleen wanneer aan het zaaktype besluiten zijn gekoppeld en de gebruiker bewerktrechten heeft op het zaaktype
WebEdition	8059	Soms wordt het verkeerde brondocument getoond in de antwoordwizard
WebEdition	8068	Geo: Sta het toe om coördinaten bij een (zaak)dossier op te slaan, toon de gekozen locatie op een kaart
WebEdition	8069	Geo: Bied WFS kaartlagen per zaaktype aan voor externe software; maak weergave van kaartlagen met publieke informatie uit het Nationaal Georegister en de BAG mogelijk
WebEdition	8070	Verbeter de trace van de achtergrondservice zodat het duidelijk wordt wie, wat, hoe lang startte
WebEdition	8072	Problemen bij het selecteren van meerdere behandelaars in het 'Nieuwe activiteit' scherm vanuit de werkvoorraad
WebEdition	8073	The wettelijke einddatum wijzigt niet bij het verplaatsen van een zaak naar een ander zaaktype
WebEdition	8087	Geavanceerd zoeken op boeken met strikte filtercondities werkt niet
WebEdition	8088	Toon de melding "Wilt u dit venster sluiten" niet, bij het verplaatsen van een zaak
WebEdition	8089	Sta het niet toe de optie "Uitgesteld samenvoegen" te gebruiken bij DOTX sjablonen
WebEdition	8090	Scrollbalk ontbreekt in het dossier tab beheerschem
WebEdition	8094	De werkvoorraad tab wordt niet gemarkeerd als je in de werkvoorraad aan het werk bent
WebEdition	8101	Foutmelding bij het exporteren van een overzicht naar Excel op een MySQL database
WebEdition	8103	Bulkactie activiteiten afhandelen werkt niet vanuit werkvoorraad
WebEdition	8107	Sla wijzigingen op bij het wisselen van registratie voor registraties die in een popup worden aangemaakt
WebEdition	8108	Toon doorstuur-informatie in het workflow commentaar
WebEdition	8109	Het is niet meer mogelijk tabs te wisselen met sneltoetsen
WebEdition	8110	Verplichte velden worden niet afgedwongen in het nieuwe werkvoorraad scherm
WebEdition	8111	Sla de kolomvolgorde op bij het aanmaken van een favoriet boek
WebEdition	8112	Voeg behandelingsinformatie toe aan het commentaar bij een registratie, onafhankelijk van de manier waarop de activiteit wordt afgehandeld
WebEdition	8120	Herbereken de waarden voor automatische checks wanneer een popoverscherm wordt gesloten
WebEdition	8123	Herbereken macros bij het verplaatsen van een exclusief document
WebEdition	8129	Voeg een commentaar toe aan de hoofdregistratie wanneer een workflow in de wacht wordt gezet
WebEdition	8130	Het exporteren van een overzicht van de werkvoorraad naar Excel werkt niet als deze is gesorteerd op rappeldatum
WebEdition	8136	Kalender in de werkvoorraad houdt geen rekening met de gebruikerstaal
WebEdition	8141	Google maps overzicht toont de melding 'geen resultaten gevonden' terwijl het overzicht niet leeg is
WebEdition	8142	Vergroot de lijst van gekoppelde registraties in het werkvoorraad scherm, zodat het mogelijk wordt kolommen te verplaatsen
WebEdition	8143	Verwijder tijdelijke bestanden na het versturen van een e-mail
WebEdition	8148	Optimaliseer het gedrag van het bedrijfsnaam-filterveld zodat alleen suggesties worden getoond die in het huidige boek zijn gebruikt
WebEdition	8151	Als zowel IT_SEQUENCE als BOOKSEQUENCE in een profiel voorkomen wordt hetzelfde volgnummer twee keer getoond
WebEdition	8154	De applicatietitel is niet zichtbaar in het gebruikersdeel van de applicatie
WebEdition	8155	Dropdown toont registratiesleutel in plaats van bedrijfsnaam bij het filteren in de lijst van een favoriet
WebEdition	8156	De e-mail URL wordt niet juist bepaald
WebEdition	8158	Het workflow informatie scherm is te klein om een grote workflow weer te geven
WebEdition	8159	Gebruikers kunnen niet scrollen op de memo tab op de iPad

WebEdition	8166	Tabelwaarde niet aan te maken in JOIN
WebEdition	8171	Dubbele tabelwaarden in meerlaagse tabellen
WebEdition	8172	Bij het versturen van een mail vanuit een workflow activiteit wordt deze niet opgeslagen in de uitgaande mail
WebEdition	8174	Herevalueer %BOOKDATA macro's wanneer een registratie wordt verplaatst
WebEdition	8177	Laat gebruikers niet voorbij de transparante overlay scrollen in het Dashboard als er een popup open staat
WebEdition	8189	Er worden geen meldingen gegenereerd bij het toevoegen van een nieuw document aan een zaak
WebEdition	8195	Filter wordt niet goed opgeslagen bij het aanmaken van een favoriet
WebEdition	8196	Een MSG bestand wordt niet correct omgezet naar PDF
WebEdition	8197	Wisselen van tab werkt niet goed in Internet Explorer 8
WebEdition	8199	Voeg een vijfde kolom toe aan de werkvoorraad door gebruik te maken van de vrije ruimte aan linker en rechterzijde van het schem
WebEdition	8205	Maak het verspringen van het "stoplicht" in de werkvoorraad relatief ten opzichte van de doorlooptijd van de actie
WebEdition	8207	Houd bij het berekenen van de servicenorm ook rekening met verlenging en opschorting
WebEdition	8210	Als je in een tabel de tabelwaarde en omschrijving omdraait blijft de te zoeken waarde verwijzen naar de tabelwaarde
WebEdition	8211	Geef geen suggesties bij het intypen van een waarde in een EDI boek
WebEdition	8215	Bij het gebruik van LDAP authenticatie heeft de Decos optie om gebruikers te blokkeren geen invloed
WebEdition	8216	Soms worden de activiteiten niet uit de werkvoorraad weggehaald bij het doorsturen
WebEdition	8217	Foutmelding bij het samenvoegen van een overzicht met registraties die een Microsoft Word "Smart quote" bevatten
WebEdition	8225	Een specifieke e-mail met het bestandsformaat EML wordt niet goed naar PDF geconverteerd
WebEdition	8226	Selectie heeft geen invloed op printresultaat bij overzicht
WebEdition	8236	Bij het direct navigeren naar een subtab vanuit een externe applicatie, werkt het klikken op andere tabs niet meer

7.RELEASENOTES PATCH 6.0.4

Actietype	Nr.	Omschrijving
DecosAdmin	7517	Verbeteringen aan de vernietigingswizard
DecosAdmin	7884	Connect systeemconfiguraties zijn niet zichtbaar voor administrators die niet in het super-administratorniveau zitten totdat tenminste één systeemconfiguratiegroep is aangemaakt
DecosAdmin	7886	Maak een optie "Sluit niet automatisch het koppelvenster na het aanmaken van een nieuwe registratie"
DecosAdmin	7936	Verwijder het ARCHIVED veld in het zaaktype itemprofiel (ZTC)
DecosAdmin	7955	Sta het niet toe om de handmatige beslissing die aan de behandelaar van een onvolledig afgehandelde checklist is toegewezen (ZTC Workflow) door te sturen
DecosAdmin	7958	Rappeldatum berekeningswaarden worden niet geïmporteerd in de workflow editor
DecosAdmin	7985	Niet mogelijk om nieuwe sjablonen te maken via JOIN beheer
DecosDirect	7738	Zowel tabelwaarde en omschrijving worden getoond in tekstveld
DecosDirect	7891	Als de voornaam ontbreekt, gebruik de voorletters in het "meerdere contactpersonen gevonden" scherm
DecosDirect	7977	Als via decos direct een nieuw document wordt toegevoegd aan een zaak wordt de macro in de document registratie op het num veld niet uitgevoerd
DecosDirect	8002	EDI adres wordt niet gekoppeld wanneer een zaakdocument vanuit Decos Direct wordt aangemaakt
WebEdition	7683	Itemprofiel wijzigingen werken niet door in persoonlijke overzichten
WebEdition	7707	(Her)introduceer de mogelijkheid om onafhankelijk van elkaar te scrollen in ongekoppelde en gekoppelde scans
WebEdition	7728	Wijzig de tekst "wijzigingsgeschiedenis" naar "historie", om de aanduiding consistent te maken met de werkvoorraad
WebEdition	7816	Sta schijfbare velden toe in EDI boek
WebEdition	7834	Sta het toe om een ander webadres voor de brongegevens en alternatief authenticatiemechanisme in te stellen in de module DC-BAG (koppeling BAGLV)
WebEdition	7881	Activiteit hoofdregistratie link wordt niet herberekend bij het verplaatsen van registraties
WebEdition	7928	Maak het mogelijk om BOOKNAME en FOLDER_MARK in de bestandsnaam-macro te gebruiken
WebEdition	7957	Bij het kopiëren van een registratie, worden niet alle notities meegekopieerd
WebEdition	7959	Volgnummer in hiërarchische boeken wordt niet hergebruikt als de registratie met het hoogste volgnummer wordt verwijderd
WebEdition	7968	Sta het toe een werkdoosier direct vanuit het werkvoorraadscherm te openen door de regel aan te klikken
WebEdition	7970	Het is mogelijk een korte boeknaam te gebruiken die met een spatie begint
WebEdition	7972	Acties verschijnen niet in de werkvoorraad als de behandelaar niet met de juiste hoofdletters is ingevoerd
WebEdition	7975	Postbus 6503 en 7503 missen in de BAG postcode tabel
WebEdition	7978	Verbeteringen voor strikte filter condities
WebEdition	7990	Maak het mogelijk een proxy te configureren in web.config
WebEdition	7997	Kolomuitlijning van de lijst is onjuist in IE9
WebEdition	7998	Performanceprobleem bij het opslaan van scans
WebEdition	8003	Ondersteun bestandsnaam encoding van niet standaard e-mail clients in EML bestanden
WebEdition	8005	Sta het toe een alleen-lezen adres aan een mailingcode te koppelen
WebEdition	8006	Bij het samenvoegen van een dotx sjabloon met een plaatje in de voettekst verdwijnt het plaatje uit het samengevoegde sjabloon
WebEdition	8007	Het printen van registraties werkt niet
WebEdition	8009	Valideer een postcode voordat we deze opzoeken
WebEdition	8017	Uitgestelde activiteiten worden niet automatisch hervat
WebEdition	8018	Sjablonenlijst in antwoordwizard wordt niet juist getoond bij exclusieve sub-documentboeken
WebEdition	8022	Geen printmogelijkheid na het klikken op de printknop bij een document
WebEdition	8024	Boekselectiescherm wordt niet altijd gesloten na het aanmaken van een nieuwe registratie
WebEdition	8042	Bewaar een backup van scans voor troubleshooting als de profiling-optie aan staat
WebEdition	8043	Soms wordt de %HANDLER% niet juist bepaald vanuit het werkvoorraadscherm
WebEdition	8046	Een plaatje dat naar PDF wordt geconverteerd is soms te breed voor de pagina
WebEdition	8048	Na het deselecteren van een ongekoppelde scan, wordt deze niet meer automatisch opnieuw geselecteerd na het aanmaken van een nieuw document
WebEdition	8055	Scan met zeer groot paperformaat geven geheugenfouten in de barcodemodule
WebEdition	8062	Workflow blijft soms hangen als er een herhaling inzit waar een collector point in voorkomt en meerdere keren wordt uitgevoerd
WebEdition	8063	Hyperlink samengesteld met een macro opent niet in een nieuw venster in 4-frame mode
WebEdition	8065	Het scanmonitorproces herstart nooit
WebEdition	8067	Sommige PDF-scans in kleur worden 90 graden gedraaid weergegeven in de scanviewer
WebEdition	8071	SQL Server fulltext zoekresultaten zijn niet gesorteerd op relevantie
WebEdition	8080	Het veld 'Alleen zichtbaar voor' is niet zichtbaar in JOIN direct terwijl dit veld wel in de documentregistratie staat
WebEdition	8081	Bij doorsturen van activiteit blijft activiteit in de rol staan en komt ook bij diegene aan wie de activiteit is doorgestuurd.
WebEdition	8083	Faxen komen niet binnen in de applicatie
WebEdition	8085	Zaaktype.nl vertrouwelijkheid wordt niet overgenomen in zaaktype metadata in JOIN
WebEdition	8086	Maak automatisch joinzd-v1.1 msmq queues aan, in plaats van joinzd-v1.0 om een incompatibele wijziging in het queue formaat mogelijk te maken

8. RELEASENOTES PATCH 6.0.3

Actietype	Nr.	Omschrijving
DecosAdmin	7709	Layoutfouten in het adres samenvoegschem
DecosAdmin	7711	Workflow editor toont dagen in het Engels in het overzichtsscherm van de wachtschakels
DecosAdmin	7819	Introduceer "standaard antwoord boek" voor hiërarchische dossiercollecties
DecosAdmin	7893	Beslissingstabellen bevatten duplicaatwaarden na import workflow
DecosAdmin	7938	De standaard voettekst bij scans wordt niet meer weergegeven
DecosDirect	7689	Het selecteren van een hiërarchisch boek in de lijstweergave geeft een foutmelding
DecosDirect	7786	Als je Decos Direct gebruikt via de Dossier-ingang, worden dossier-tabs niet opgeslagen bij het document
DecosDirect	7791	Onderwerpsveld wordt niet automatisch gevuld bij het bulk koppelen van bestanden vanuit de windows verkener
DecosDirect	7813	Afgehandelde dossiers zijn niet alleen-lezen als je een exclusief document wilt maken
DecosDirect	7826	Incorrecte validatiemelding wordt getoond als eerst een nieuwe registratie wordt gemaakt, maar dan in de wizard wordt teruggegaan naar het begin
DecosDirect	7857	Bij openen vanuit Word zie je alle bestandsformaten
DecosDirect	7865	Rangschik boek op volgnummer optie wordt genegeerd door Decos Direct
DecosDirect	7962	Typefout in Decos Direct opslaan
WebEdition	7631	Onthoud de breedte van de eerste kolom in de lijst van een hiërarchisch boek (per gebruiker)
WebEdition	7706	Tussenvoegsel wordt altijd met hoofdletter geschreven in het gebruikersmenu
WebEdition	7760	Auditgeschiedenis toont dat de workflow is toegevoegd terwijl deze juist is ontkoppeld
WebEdition	7781	Zoeken naar documenttypen werkt niet als je geen administrator bent
WebEdition	7789	Bij het archiveren van dossiers worden documenten die gekoppeld zijn aan meerdere gearchiveerde dossiers niet meegenomen
WebEdition	7811	PDF conversie van e-mail berichten toont altijd de berichtkop in het Engels
WebEdition	7814	Voer de bestandsnaam-macro uit voor scans en toon de bestandsomschrijving in 4 frame modus
WebEdition	7825	Bij het verwijderen van een zaakdocument wordt de weergave van gekoppelde zaakdocumenten in de werkvoorraad niet ververs
WebEdition	7827	Door gebruiker ingestelde breedte van BOL-kolommen in het lijstvenster wordt niet juist opgeslagen/opgehaald
WebEdition	7828	Globaal filter werkt niet bij numerieke waarden in de werkvoorraad
WebEdition	7841	Toon een voortgangsindicator wanneer een workflow in de achtergrond gekoppeld wordt
WebEdition	7842	Checklist wordt niet opgeslagen bij doorsturen van een activiteit
WebEdition	7844	De geselecteerde regel is niet gemarkeerd in de werkvoorraadlijst
WebEdition	7845	ZTCSync: verwijder macro uit het veld RECEIVED_DATE in het zaaktype-itemprofiel
WebEdition	7849	Extra filters in openstaande stukken worden afgekapt in Internet Explorer 9
WebEdition	7851	Een gebruiker kan geen antwoord-document opslaan onder een zaakdossier waarvoor hij alleen bewerken heeft
WebEdition	7855	Voor een wachtschakel die geconfigureerd is voor rekenen in werkdagen wordt de wachttijd incorrect toegepast
WebEdition	7861	Verbeteringen aan het overzichten-onderdeel in het dashboard
WebEdition	7868	Maak een landingspagina die gebruikers doorstuurt naar hun voorkeursdeel van de applicatie vanuit hun browser favorieten
WebEdition	7870	.CSV wordt niet herkend door de decosviewer
WebEdition	7871	Sjabloon wordt niet geselecteerd bij het aanmaken van een nieuw bestand vanuit de werkvoorraad
WebEdition	7876	Onderteken PDF bestanden optioneel met een lokale achtergrondservice
WebEdition	7877	Verbeter verwerking en tracing van JPEG compressie-instellingen in de scan-monitor van de background service
WebEdition	7888	Wijzig het Decos-logo op de inlogpagina in DWE en IDP
WebEdition	7895	Verminder het CPU-gebruik van de rapportagemodule
WebEdition	7899	Verminder het langdurig in gebruik houden van application cache-geheugen
WebEdition	7900	Het antwoorddocument gaat niet open als de antwoordwizard vanuit de werkvoorraad-lijst uitgevoerd wordt
WebEdition	7903	Zorg dat de selectie van een adresrol bij een gekoppeld adres meteen wordt opgeslagen
WebEdition	7905	Toon de boeknaam van exclusieve documenten consistent door de hele applicatie
WebEdition	7906	Scans kunnen niet gekoppeld worden voor exclusieve documenten omdat de korte boeknamen tekens bevatten die niet toegestaan zijn in een bestandsnaam
WebEdition	7907	Sla wijzigingen op wanneer er handelingen worden verricht op workflow activiteiten
WebEdition	7913	Een gebruiker met de instelling "Alleen eigen registraties bewerken" kan een registratie ook niet bewerken waar hij behandelaar met bewerken voor is
WebEdition	7916	Het laden van de lijst van zaaktypen is langzaam na het aanmaken van een nieuwe zaak
WebEdition	7917	Koppelen van een adres met adresrol aan een zaakdossier is vaak traag
WebEdition	7918	Maak het mogelijk om een machine key voor de aspx site in te stellen in appsettings.config
WebEdition	7919	iPad (IOS 8): Alleen de eerste pagina wordt getoond voor een PDF-attachment aan een e-mail met meerdere pagina's
WebEdition	7921	Scanpagina's worden overschreven als twee gebruikers tegelijkertijd scans koppelen in hetzelfde DSC bestand
WebEdition	7923	Maak het opnieuw mogelijk om acties zonder bestanden meteen te herkennen in de werkvoorraad-lijst
WebEdition	7924	Verminder het aantal fouten in het error log
WebEdition	7926	Workflow actie kan worden door gestuurd ook al staat dat uit in de workflow
WebEdition	7927	Sinds Windows Update KB3021952 crasht Internet Explorer als er een andere gebruiker of filter wordt gekozen in het hoofdschem van de werkvoorraad
WebEdition	7929	Tabinhoud wordt soms niet getoond; de tabvolgorde wisselt soms
WebEdition	7930	Verplaats de macro om de dossierformule te berekenen (ZTC) naar de computeractie van de laatste actie

WebEdition	7931	Zaken in de wacht worden niet in de dashboardgrafiek weergegeven
WebEdition	7932	Verbeter de weergave van de checklist-switch in de werkvoorraad
WebEdition	7934	Vermijd onnodige lookups in traag extern adresboek bij het valideren van het invulformulier
WebEdition	7935	Het bovenste deel van een registratievenster dat geopend is vanuit de lijst met zaken in het dashboard wordt bij gebruik van Internet Explorer 9 pas zichtbaar als er gescrold wordt
WebEdition	7939	Als je de muis gebruikt om een scrollbar te selecteren, wordt de waarde 'achter' de scrollbar geselecteerd
WebEdition	7940	E-mail adres dropdown werkt niet goed in IE9 als meerdere adressen worden ingevuld
WebEdition	7946	Knop "Toon wijzigingsgeschiedenis" toont scherm "Registratiegeschiedenis"
WebEdition	7948	Bij het versturen van een statusnotificatie voor een zaak met één gekoppeld adres wordt het zaakadres twee keer gekoppeld aan het statusnotificatie document
WebEdition	7951	Splitterpagina's worden niet herkend als de barcodestrepen met witte spikkeltjes gescand zijn
WebEdition	7961	Stel het toe om een interpolatie-mode in te stellen voor betere weergave van gerasterde zwartwit scans in de file viewer

9. RELEASENOTES PATCH 6.0.2

Actiotype	Nr.	Omschrijving
DecosAdmin	7713	Boek-metadata wordt niet opgeslagen wanneer oude IE versies worden gebruikt
DecosAdmin	7716	implementeer boek-metadata in overzichten
DecosAdmin	7735	introduceer dossierformules voor Zaaktypen.nl
DecosAdmin	7739	Namen verdwijnen uit het 'acties gedelegeerd aan'-veld wanneer gebruikersgegevens worden opgeslagen
DecosAdmin	7762	Exclusieve documentboeken worden niet gesorteerd op naam bij het selecteren van boeken in een overzicht
DecosAdmin	7788	Gebruikersrechten op workflows worden niet juist opgeslagen
DecosAdmin	7822	De workflow editor laadt automatische beslissingen die geconfigureerd zijn in de workflow editor van D5.1 of ouder niet juist
DecosDirect	7740	Verzenden & opslaan in een gemachtigde mailbox in Groupwise kan de verzonden mail niet vinden
DecosDirect	7752	De TWAIN scanner interface verwijdert tijdelijke bestanden te vroeg bij gebruik van een scanner zonder automatische paginadoorvoer. Hierdoor blijft de upload hangen.
DecosDirect	7801	Decos Direct registratiescherm respecteert de hiërarchische boekrechten niet
WebEdition	7603	De telling van dossierkoppelingen in de subtabtitel wordt niet meteen bijgewerkt bij koppelen of ontkoppelen
WebEdition	7655	Maak een instelling om fulltext zoeken uit te kunnen zetten
WebEdition	7680	De ConfigEditor maakt geen function based indexen voor ITEM_IDX5 en ITEM_IDXCOMPANY op Oracle.
WebEdition	7681	De Bookname macro werkt niet goed in een hiërarchische boekenstructuur
WebEdition	7684	Subboek dropdown wordt niet goed weergegeven in IE8
WebEdition	7696	De briefknop is niet beschikbaar in exclusieve documentboeken
WebEdition	7699	Sta het toe een ampersand-teken te gebruiken in een e-mail adres
WebEdition	7701	Het openstaande stukkscherm blijft leeg als de laatst-geselecteerde gebruikersrol is ont koppeld van de ingelogde gebruiker
WebEdition	7702	De tabwissel wordt niet goed afgehandeld als niet alle verplichte velden zijn gevuld, bij gebruik van Internet Explorer versie 8 of 9
WebEdition	7704	Nieuwe gekoppelde documenten verschijnen niet in het "Bestand openen"-scherm van een dossier als het venster vlak voor het koppelen ook was geopend
WebEdition	7708	De status van een workflow wordt niet teruggezet/leeg gemaakt in het werkvoorraadscherm als een rollback wordt uitgevoerd
WebEdition	7721	De afhandelknop in het workflow-venster moet geblokkeerd worden na klikken, om te voorkomen dat gebruikers hem nog eens klikken.
WebEdition	7729	Maak aparte processen voor invulformulier en afbeeldingshandelingen
WebEdition	7743	Maak een modus in de trace om alleen fouten te loggen
WebEdition	7744	Het adres op de huidig dossier tab wordt altijd gekoppeld in het antwoordscherm, ongeacht de geselecteerde rol
WebEdition	7745	Als er bij paginaselectie "alleen de eerste pagina" gekozen wordt en er een nieuwe registratie wordt aangemaakt selecteert Decos niets
WebEdition	7747	Het barcodeverwerkingsproces negeert de instellingen voor barcodevalidatie
WebEdition	7749	Diverse prestatieverbeteringen, specifiek voor klanten die werken met hiërarchische zaakboeken, grote werkvoorradlijsten hebben en externe data-integratie gebruiken.
WebEdition	7757	Performanceprobleem bij het openen van het antwoordscherm bij activiteiten van dossiers gemaakt in zaaktypen.nl dossierboeken
WebEdition	7759	Een PDF scan wordt ook iets verkleind in de PDF uitvoer als de koptekst en voettekst voor scans allebei leeg zijn of de instelling "Set PDF header and footer" uit staat
WebEdition	7764	De automatische workflow voor het doelboek wordt niet gestart als een zaak wordt verplaatst met de "Verplaats naar"-knop en de workflow voor het bronboek is ont koppeld
WebEdition	7766	Toon contactgeschiedenis uit het KCS in de notities tab
WebEdition	7767	Ga optioneel naar het doelboek en de doelregistratie na uitvoeren van de "Verplaats naar"-actie
WebEdition	7768	Verbeter de performance van de meldingen
WebEdition	7772	Selecties in bulkwijzigingen komen niet goed door
WebEdition	7773	Reduceer de bandbreedte die gebruikt wordt door de scanviewer
WebEdition	7776	Verbeter de performance voor het bepalen van de boekfilterlijst in de werkvoorraad
WebEdition	7782	Verbeter de performance van het doorsturen van een workflowactie
WebEdition	7785	Laat het niet toe om de "koppel behandelaars"-knop in het venster "Nieuwe activiteit" te gebruiken als de actiecode leeg is
WebEdition	7790	Rechten van behandelaars worden niet overal juist gecheckt als "alleen zichtbaar voor" ingesteld is; "bestand openen" kan een volledig wit scherm tonen
WebEdition	7793	Foutmelding "Couldn't store <-> in NUM7 Column" treedt veel op als macro's in numerieke velden staan
WebEdition	7794	"Kopie van" werkt niet goed voor het kopiëren van documenten naar zaakdossiers
WebEdition	7795	Sjabloon wordt niet altijd samengevoegd vanuit de antwoord wizard wanneer de activiteit wordt afgehandeld door de wizard
WebEdition	7797	Gebruikers zonder "Verwijder activiteit"-recht krijgen toch de optie om een workflow te annuleren in het werkvoorraad-scherm te zien
WebEdition	7798	Verminderde performance van de uitklaplijst met hiërarchische boeken in versie 6.0.1

WebEdition	7799	Verbeter de performance van het berekenen van macro's in gekoppelde registraties
WebEdition	7800	Blokkeer de groene knop nadat er op geklikt is in de actievensters van de werkvoorraad en bij het scherm "voeg commentaar toe"
WebEdition	7803	Optie 'maak antwoord' blijft aanstaan ondanks instelling in rechten
WebEdition	7804	Sjabloonblok geeft lege waarde als een LIKE functie wordt gebruikt binnen een IF functie
WebEdition	7805	Verbeter de performance door beperking van Microsoft.Net Garbage Collection
WebEdition	7808	Verbeteringen naar aanleiding van bevindingen load test
WebEdition	7809	Verbeteringen in de performance van overzichten en geavanceerd zoeken
WebEdition	7810	Bij wijzigen documenttype wordt een al gekoppelde contactpersoon opnieuw gekoppeld
WebEdition	7812	Paginaselectie "alleen de eerste pagina" werkt niet
WebEdition	7823	Verbeter de performance van de werkvoorraad-grafiek in het dashboard
WebEdition	7832	Hernoemde gebruikersrollen zijn niet zichtbaar in de uitklaplijst van het behandelaarveld
WebEdition	7835	De browser bevriest wanneer van hiërarchisch subboek gewisseld wordt als het formulier nog niet is opgeslagen
WebEdition	7848	De registratie wordt niet op afgehandeld gezet bij Direct afhandelen als een zaaktypen.nl workflow is gestart in een ander boek dan het standaardboek

10. RELEASENOTES PATCH 6.0.1

Actiotype	Nr.	Omschrijving
DecosAdmin	7513	Verbeter het importeren van tabellen met meerdere lagen
DecosAdmin	7552	Bij het exporteren van een workflow komen de koppelingen niet mee
DecosAdmin	7587	Selecteer alle exclusieve documentboeken in een exclusief documentboekoverzicht
DecosAdmin	7600	Sta het toe om een nieuw volgnummer in te stellen in hiërarchische boeken
DecosAdmin	7607	Maak het mogelijk om het datatype in te stellen bij de veldconfiguratie van Connect extended properties
DecosAdmin	7616	Computeractie wordt niet goed opgeslagen als deze wordt ingesteld op een boek met een ampersand in de naam
DecosAdmin	7629	Introduceer een globale instelling "Sta het toe om een dossier aan een afgehandeld dossier te koppelen"
DecosDirect	7588	Gekozen tabelwaarde wordt niet correct opgeslagen
DecosDirect	7612	Als een geselecteerd dossierboek wordt vastgelegd in het register wordt niet vastgelegd dat het een groot boek is
DecosDirect	7613	Gerelateerde registraties worden niet opgehaald wanneer een hiërarchisch subboek wordt geselecteerd
DecosDirect	7626	Bij het koppelen van een EDI adres via Smart Documents zijn de samenvoeggegevens niet beschikbaar
DecosDirect	7640	Foutmelding bij het uploaden van meerdere bijlagen vanuit Outlook
DecosDirect	7657	Verzenden en opslaan werkt niet op Groupwise als er toekomstige notities in de sent items staan
DecosDirect	7665	Fout bij het maken van een nieuwe documentregistratie met Decos Direct: "Er is een fout opgetreden bij het uploaden van de nieuwe versie. Bewaar uw bestand op een andere locatie."
DecosDirect	7737	Decos Direct koppelt het eerste object op volgorde van sleutel in een extern adresboek als het juiste object niet gevonden wordt
WebEdition	7120	Sta het toe 32- en 64-bits werkerprocessen te starten vanuit de achtergrondservice
WebEdition	7167	Toon "dit dossier" in antwoordwizard als deze wordt gestart van een exclusief document
WebEdition	7171	Invoermasker wordt gebruikt als waarde bij het bulk wijzigen van registraties
WebEdition	7178	Niet alle lagen van de tabel worden ingevuld bij het selecteren van een gelaagde tabelwaarde
WebEdition	7563	Verwijder tijdelijke bestanden na het openen van een mail in de EML viewer
WebEdition	7565	Valideer tabelwaarden tegen de juiste tabel in een hiërarchisch boek
WebEdition	7571	Nieuwe hiërarchische subboeken verschijnen niet onmiddellijk in de D5 interface
WebEdition	7572	Het moet niet mogelijk zijn om nieuwe adressen te maken in EDI-boeken
WebEdition	7573	Introduceer een instelling voor maximale e-mailgrootte en toon de bestandsgroottes van bijlagen
WebEdition	7579	Brief aanmaken knop in portaal toont leeg scherm
WebEdition	7580	Het is niet mogelijk de scan kop-/voettekst leeg te maken
WebEdition	7589	Sta het toe externe adressen te koppelen met een adresrol
WebEdition	7592	PDF formulieren worden alleen de eerste keer dat ze worden gekoppeld gesynchroniseerd
WebEdition	7593	Het maken van een overzicht van een geavanceerd zoekresultaat in een hiërarchische boekenstructuur werkt niet
WebEdition	7604	Registratie wordt afgehandeld als een standaardroute wordt gestart met als eerste activiteit een informatieve actie
WebEdition	7605	Bestandsviewer voor op tweede scherm ververst niet als deze vanuit een popup wordt geopend
WebEdition	7606	%-macros werken niet bij het bulk koppelen
WebEdition	7608	Bestand openen knop niet zichtbaar bij een activiteit
WebEdition	7610	Maak nieuwe configuratie die "HasDDC" altijd op 1 zet
WebEdition	7615	Kopieer-instellingen worden genegeerd voor custom item types
WebEdition	7617	Ondersteun datum-opzoeken in XML import
WebEdition	7622	Sta het veld BOOKNAME toe in de bronregistratie-uitklaplijst voor de antwoordknop
WebEdition	7623	Het aanmaken van een persoonlijk overzicht op een meerlaagse tabel werkt niet
WebEdition	7624	Open bestanden met de extensie .822 met de e-mailviewer
WebEdition	7628	Maak het mogelijk om een document naar een exclusief documentboek te verplaatsen
WebEdition	7636	Als je een vinkje zet in een checkbox waar informatie voor beschikbaar is, worden alle informatieboxen van alle velden getoond
WebEdition	7641	PDF conversie-service blijft soms hangen
WebEdition	7644	Sta het toe om http(s) locaties van XSL sjablonen te gebruiken
WebEdition	7646	Internet explorer scherm met DDC link sluit niet
WebEdition	7651	Bestandsnamen worden niet juist uitgelijnd in het behandelaarsscherm in IE8
WebEdition	7652	DeepZoom Access Denied foutmeldingen in de logbestanden
WebEdition	7653	Exporteer overzichten configureerbaar als csv- ipv xls-bestand
WebEdition	7654	Weergaveproblemen van het werkvoorraadscherm in IE8
WebEdition	7658	De HTML e-mailingfunctie werkt niet op Windows 2003 server (DecosOnline)

WebEdition	7659	Het resultaat van een workflow macro wordt niet teruggeschreven naar het hoofditem als de workflowstap vanuit de werkvoorraad wordt afgehandeld
WebEdition	7660	Notificaties voor rollen met een lange naam komen niet aan bij gebruikers
WebEdition	7661	Verberg uitkomsten voor Annuleren en Afhandelen als oude workflows van zaaktypen.nl worden gebruikt
WebEdition	7663	De software meldt ten onrechte dat het volgnummer van een workflowstap is gewijzigd
WebEdition	7664	De zaaktype uitklaplijst wordt niet getoond als hij in D5.2 was ingeklapt
WebEdition	7667	Maak het mogelijk om gemeentecode en gemeentenaam op te nemen in BAG object XML
WebEdition	7677	Klikken op 'terug' in de werkvoorraad maakt wijzigingen ongedaan
WebEdition	7691	Bij geavanceerd zoeken staan niet alle velden omschreven
WebEdition	7717	Maak het mogelijk om meldingen uit te zetten
WebEdition	7718	Verschillende performance problemen
WebEdition	7725	Overzicht geeft geen resultaat als een specifiek profiel wordt gekozen
WebEdition	7726	Maak het mogelijk om de database session state provider in appsettings.config uit te schakelen
WebEdition	7731	Verbeter de performance van het weergeven van gescande PDF bestanden
WebEdition	7736	Sla achtergrondgeneratie van managementoverzichten over als er geen ingestelde dagen zijn